



**MINISTERIO DE OBRAS PÚBLICAS
DIRECCION GENERAL DE AGUAS**

**DERECHOS DE APROVECHAMIENTO DE AGUAS
SUBTERRÁNEAS OTORGADOS EN LA CUENCA DEL RÍO
COPIAPÓ**

INFORME TÉCNICO

DEPARTAMENTO DE ADMINISTRACIÓN
DE RECURSOS HÍDRICOS

S.D.T. N° 327

Santiago, marzo 2012.

ÍNDICE

1	INTRODUCCIÓN	3
2	SECTORES ACUÍFEROS	3
3	DERECHOS DEFINITIVOS	3
4	DERECHOS PROVISIONALES	3
5	TOTAL DE DERECHOS DEFINITIVOS Y PROVISIONALES.....	4
6	DERECHOS OTORGADOS POR AÑO, CAUDAL Y VOLUMEN.....	4
7	DERECHOS OTORGADOS POR SECTOR	7
8	ANTECEDENTES CONSIDERADOS	9
ANEXO	DEMANDA DE AGUAS SUBTERRÁNEAS POR SECTOR.....	11

1.- INTRODUCCIÓN.

El presente informe tiene como objetivo identificar en forma oficial los derechos de aprovechamiento de aguas subterráneas de tipo consuntivo otorgados en cada sector acuífero de la cuenca del Río Copiapó.

Al mismo tiempo, se determinó la cantidad de constituciones de derechos de aprovechamiento por año, los caudales otorgados y el volumen total anual otorgado, para cada sector y para el total de la cuenca.

2.- SECTORES ACUÍFEROS.

En la cuenca del Río Copiapó se han definido los siguientes sectores acuíferos:

Sector 1: Aguas Arriba Embalse Lautaro.

Sector 2: Embalse Lautaro – La Puerta.

Sector 3: La Puerta – Mal Paso.

Sector 4: Mal Paso – Copiapó.

Sector 5: Copiapó – Piedra Colgada.

Sector 6: Piedra Colgada – Angostura.

3.- DERECHOS DEFINITIVOS.

En la Tabla 1 se muestra, el caudal y volumen total anual correspondiente a los derechos de aprovechamiento otorgados en toda la cuenca del Río Copiapó, con carácter de definitivos, vigente a esta fecha.

Tabla 1. N° de derechos, Caudal y Volumen Total Anual Otorgado Vigente a la Fecha.

	N°	Caudal l/s	Volumen Total Anual m³/año
Derechos Definitivos	384	19.237	599.108.252

4.- DERECHOS PROVISIONALES.

La información por año del número de derechos provisionales otorgados inicialmente, y su volumen total anual se presenta en la Tabla 2. La situación vigente a esta fecha, considerando que parte de ellos fueron dejados sin efecto o limitados mediante la Resolución D.G.A. N° 358 de 2009, rectificadas por la Resolución D.G.A. N° 972 de 2009, se presenta en la Tabla 3.

Tabla 2. N° de derechos, Caudal y Volumen Total Anual Provisional por Año Inicialmente Otorgado.

Año	N°	Caudal l/s	Volumen Total Anual m³/año
2002	41	541,3	17.071.383
2003	31	675,3	21.296.261
2004	4	183,4	5.782.756
TOTAL	76	1400	44.150.400

Tabla 3. N° de derechos, Caudal y Volumen Total Anual Provisional Otorgado por Año Vigente a la Fecha.

Año	N°	Caudal l/s	Volumen Total Anual m³/año
2002	33	219,3	6.915.845
2003	20	126,3	3.982.997
2004	3	39,4	1.242.518
TOTAL	56	385	12.141.360

5.- TOTAL DE DERECHOS DEFINITIVOS Y PROVISIONALES.

En la Tabla 4 se muestra, el caudal y volumen total anual correspondiente a los derechos de aprovechamiento otorgados en toda la cuenca del Río Copiapó, tanto derechos definitivos como provisionales, vigentes a esta fecha.

Tabla 4. N° de derechos, Caudal y Volumen Total Anual Otorgado Vigente a la Fecha.

	N°	Caudal l/s	Volumen Total Anual m³/año
Derechos Definitivos	384	19.237	599.108.252
Derechos Provisionales	56	385	12.138.206
TOTAL	440	19.622	611.246.458

6.- DERECHOS OTORGADOS POR AÑO, CAUDAL Y VOLUMEN.

La Tabla 5, y Gráficos 1, 2 y 3, muestran desglosado por año, el número total de derechos de aprovechamiento (definitivos y provisionales) constituidos y vigentes a la fecha. Se incluye información de caudales otorgados, y volúmenes totales anuales.

Tabla 5. N° de Derechos, Caudal y Volumen Total Anual Otorgado por Año Vigente a la Fecha.

Año	N°	Caudal l/s	Volumen Total Anual m³/año
1965	2	160	5.045.760
1966	1	45	1.419.120
1967	2	106	3.342.816
1969	4	284	7.408.888
1970	1	47	1.482.192
1976	1	50	770.000
1978	3	189	5.969.760
1979	2	30	623.360
1980	13	780	19.739.352
1981	4	179	5.644.944
1982	3	125	3.942.000
1983	13	694	21.885.984
1984	12	516	16.272.576
1985	20	1.330	41.942.880
1986	50	3.913	123.400.368
1987	85	2.141	67.521.730
1988	4	245	7.726.320
1989	6	301	9.492.336
1990	14	702	22.138.272
1991	8	997	31.441.392
1992	6	475	14.979.600
1993	7	421	13.276.656
1994	8	443	13.954.680
1995	15	833	26.274.218
1996	36	1.741	54.897.869
1997	11	739	23.289.336
1998	11	373	11.747.160
1999	5	259	8.152.056
2000	3	144	4.541.184
2001	3	46	1.456.963
2002	38	394	12.432.437
2003	26	643	20.287.109
2004	6	165	5.215.108
2006	16	32	1.009.152
2010	1	80	2.522.880
TOTAL	440	19.622	611.246.458

Gráfico 1. Caudal Otorgado por Año Vigente a la Fecha.

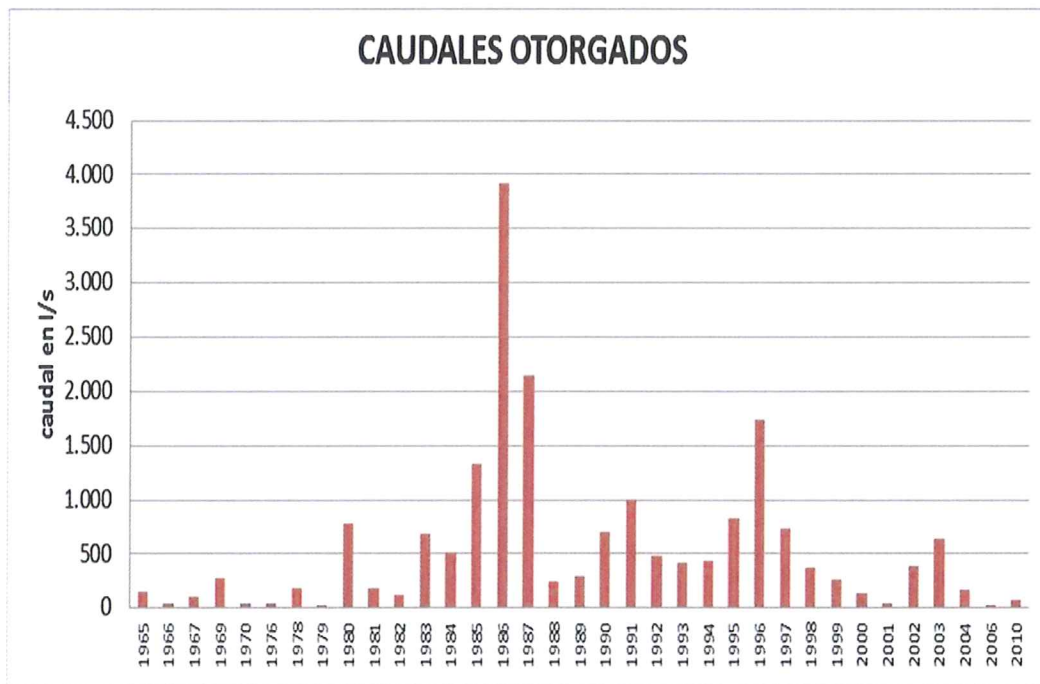


Gráfico 2. Volumen Total Anual Otorgado por Año Vigente a la Fecha.

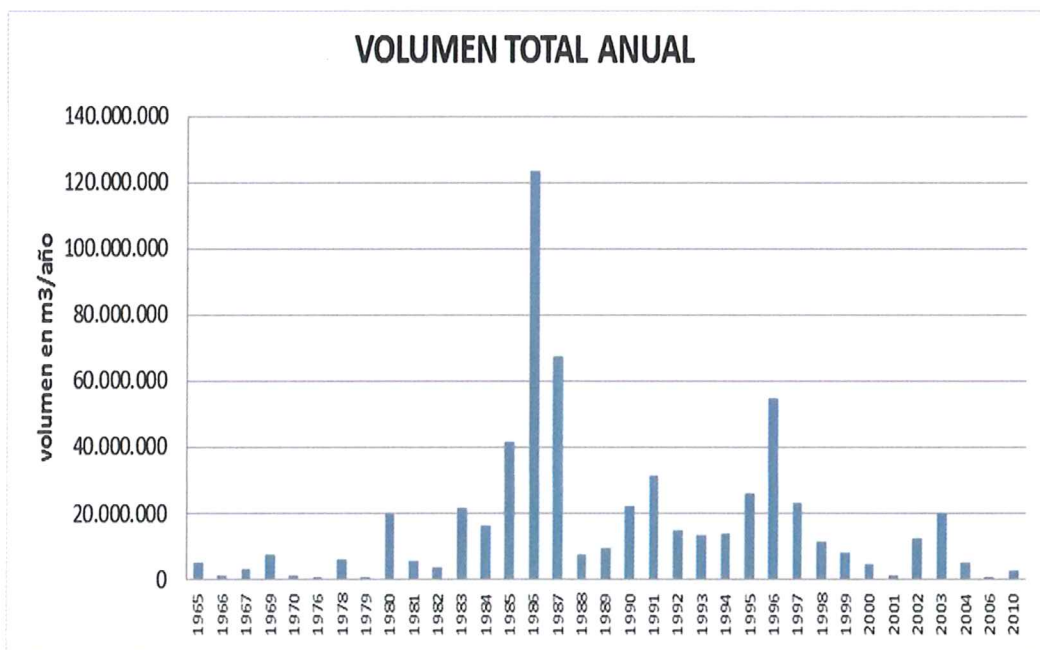
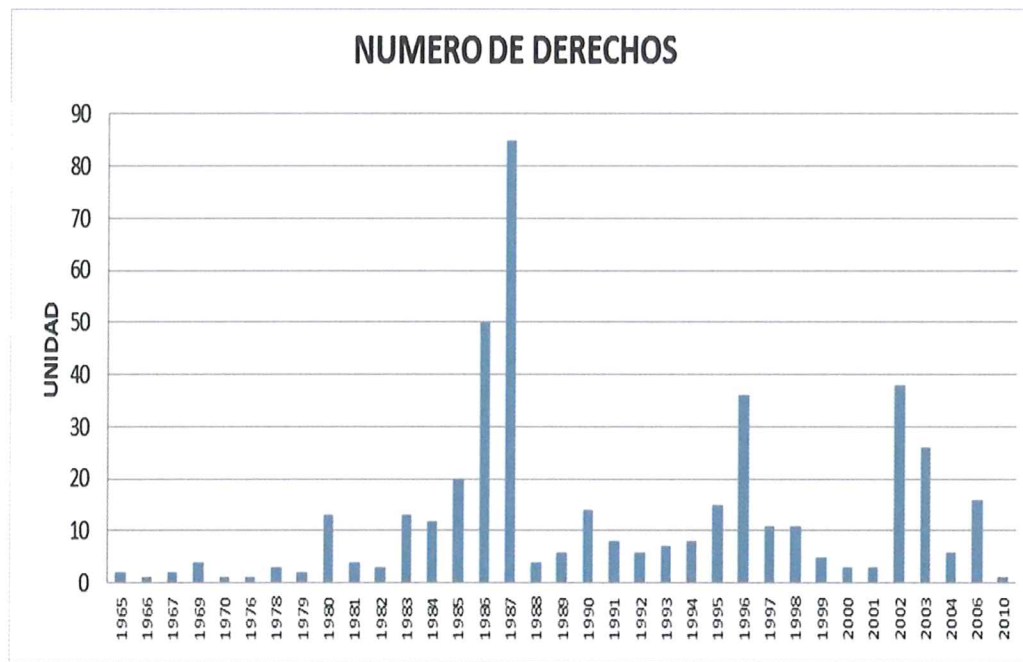


Gráfico 3. Número de Derechos Otorgados por Año Vigentes a la Fecha.



7.- DERECHOS OTORGADOS POR SECTOR.

La Tabla 6, muestra el desglose por año del número total de derechos de aprovechamiento, el caudal y el volumen total anual, otorgado por sector, considerando tanto los derechos definitivos como provisionales.

Finalmente, las Tablas 7 y 8 muestran los volúmenes totales anuales y caudales otorgados por sector, vigentes a la fecha.

Tabla 6. Derechos de Aprovechamiento de Aguas Subterráneas (definitivos y provisionales) Otorgados por Sector Acuífero, Vigentes a la Fecha.

Año	AGUAS ARRIBA EMBALSE LAUTARO			EMBALSE LAUTARO - LA PUERTA			LA PUERTA - MAL PASO			MAL PASO - COPIAPO			COPIAPO - PIEDRA COLGADA			PIEDRA COLGADA - ANGOSTURA			TOTAL ACUIFERO				
	N°	Caudal l/s	Volumen Total Anual m ³ /año	N°	Caudal l/s	Volumen Total Anual m ³ /año	N°	Caudal l/s	Volumen Total Anual m ³ /año	N°	Caudal l/s	Volumen Total Anual m ³ /año	N°	Caudal l/s	Volumen Total Anual m ³ /año	N°	Caudal l/s	Volumen Total Anual m ³ /año	N°	Caudal l/s	Volumen Total Anual m ³ /año		
1965																							
1966																							
1967				1	70	2.207.520																	
1969							1	16	246.208														
1970																							
1976																							
1978																							
1979																							
1980				3	310	4.907.520																	
1981				1	62	1.955.232																	
1982							1	35	1.103.760														
1983				2	160	5.045.760																	
1984				3	128	4.036.608																	
1985	2	165	5.203.440	6	420	13.245.120	6	415	13.087.440	3	110	3.468.960	3	220	6.937.920								
1986	11	800	25.228.800	10	843	26.584.848	12	1.020	32.166.720	7	330	10.406.880	10	920	29.013.120								
1987	3	240	7.568.640	10	454	14.317.344	7	559	17.628.624	7	269	8.483.184	55	494	15.581.938	3	125	3.942.000	85	2.141	67.521.730		
1988																							
1989	3	81	2.554.416	1	100	3.153.600																	
1990	1	24	756.864				5	317	9.996.912	3	21	662.256	4	260	8.199.360	1	80	2.522.880	14	702	22.138.272		
1991	1	100	3.153.600																				
1992				2	160	5.045.760																	
1993	1	59	1.844.856	1	26	819.936																	
1994	2	86	2.696.328				3	157	4.951.152	1	80	2.522.880	1	48	1.513.728	1	72	2.270.592	8	443	13.954.680		
1995	2	79	2.483.460	3	266	8.388.576	5	257	8.104.752	2	54	1.702.944	2	130	4.099.680	1	47	1.494.806	15	833	26.274.218		
1996	9	450	14.191.200	4	286	9.009.528	4	182	5.752.166	10	529	16.682.544	7	193	6.089.602	2	101	3.178.829	36	1.741	54.897.869		
1997	1	40	1.261.440	1	36	1.135.296	4	302	9.508.104	1	90	2.838.240	1	25	788.400	3	246	7.757.856	11	739	23.289.336		
1998	2	64	2.018.304				4	133	4.194.288	4	96	3.011.688				1	80	2.522.880	11	373	11.747.160		
1999							3	173	5.455.728	1	18	567.648	1	68	2.128.680								
2000				1	40	1.261.440																	
2001	1	0	6.307	1	18	567.648																	
2002																							
2003							1	54	1.702.944	4	400	12.614.400	6	99	3.134.678	15	90	2.835.086	26	643	20.287.109		
2004							1	21	662.256														
2006				1	2	63.072																	
2010							1	80	2.522.880														
TOTAL	39	2.187	68.967.655	51	3.381	101.738.808	71	4.107	129.264.446	77	4.115	129.760.648	127	3.895	120.411.355	75	1.938	61.103.546	440	19.622	611.246.458		

Tabla 6. Volúmenes Totales Anuales Otorgados por Sector, Vigentes a la Fecha.

	Derechos Definitivos m³/año	Derechos Provisionales m³/año	Total m³/año
Sector 1, Aguas Arriba Embalse Lautaro	68.967.655	-	68.967.655
Sector 2, Embalse Lautaro – La Puerta	101.738.808	-	101.738.808
Sector 3, La Puerta – Mal Paso	129.264.446	-	129.264.446
Sector 4, Mal Paso - Copiapó	129.760.648	-	129.760.648
Sector 5, Copiapó – Piedra Colgada	118.393.051	2.018.304	120.411.355
Sector 6, Piedra Colgada - Angostura	50.983.643	10.119.902	61.103.546

Tabla 7. Caudales Otorgados por Sector, Vigentes a la Fecha.

	Derechos Definitivos l/s	Derechos Provisionales l/s	Total l/s
Sector 1, Aguas Arriba Embalse Lautaro	2.187	-	2.187
Sector 2, Embalse Lautaro – La Puerta	3.380	-	3.380
Sector 3, La Puerta – Mal Paso	4.107	-	4.107
Sector 4, Mal Paso - Copiapó	4.115	-	4.115
Sector 5, Copiapó – Piedra Colgada	3.831	64	3.895
Sector 6, Piedra Colgada - Angostura	1.617	321	1.938

8.- ANTECEDENTES CONSIDERADOS.

El listado, que se adjunta en el Anexo y los datos analizados precedentemente, corresponde a los derechos de aprovechamiento de aguas subterráneas consuntivos definitivos otorgados en la cuenca del Río Copiapó, que se han concedido a través de los siguientes actos:

- Resoluciones de la Dirección General de Aguas, de acuerdo al procedimiento normal y al artículo 4° Transitorio, del Código de Aguas.
- Sentencias judiciales.
- Resoluciones del Servicio Agrícola y Ganadero, SAG.

Se incluye en este listado los derechos solicitados regularizar de acuerdo al artículo 2° Transitorio del Código de Aguas, en los cuales a pesar de no tener información de la existencia de una sentencia judicial, se cuenta con un Informe Técnico favorable de la Dirección General de Aguas.

También se incluyen los derechos de aprovechamiento de aguas subterráneas otorgados en carácter de provisionales vigentes a la fecha, identificándose la Resolución D.G.A. que constituyó originalmente el derecho. Lo anterior, en atención a que inicialmente en la cuenca del Río Copiapó se otorgaron derechos de aprovechamiento con carácter de provisionales por un caudal total de 1.400 l/s, y posteriormente, parte de ellos fueron dejados sin efecto o limitados mediante la Resolución D.G.A. N° 358, de 10 de febrero de 2009, y rectificadas por Resolución D.G.A. N° 972, de 1 de abril de 2009.

En el caso de los derechos asociados a Resoluciones del S.A.G. el caudal se determinó a partir de la tasa de riego para una determinada superficie, según la información entregada en la propia Resolución. Esta fórmula se ocupa en algunos expedientes donde no se cuenta con la información del caudal otorgado, ya que en la mayoría de los casos existe información de inscripciones o el Servicio dispone de información adicional y complementaria a las resoluciones

como son los antiguos Libros de Registro de Derechos de la Dirección General de Aguas, en los cuales, se detalla el caudal otorgado expresado en l/s, además de la correspondiente tasa de riego.

No se consideran en este listado, aquellas Mercedes de Agua otorgadas de forma provisional.

Este listado contiene toda la información disponible a esta fecha en la Dirección de Aguas, por lo cual no considera información de pozos existentes en la cuenca que no hayan iniciado algún trámite conducente a la obtención de derecho de aprovechamiento de aguas subterráneas, así como tampoco considera aquellos antiguos derechos otorgados por el SAG, o inscritos en el Conservador de Bienes Raíces, que a la fecha no han solicitado su incorporación al Catastro Público de Aguas.



SYLVIA ALVAREZ MONTES
Depto. Adm. de Rec. Hídricos
Dirección General de Aguas.

ANEXO
DEMANDA DE AGUAS SUBTERRÁNEAS POR SECTOR

SECTOR 1, AGUAS ARRIBA EMBALSE LAUTARO														
N°	Expediente	Fecha Ingreso	Peticionario	Caudal Solicitado (l/s)	Volumen Total Anual Solicitado (m³)	Caudal Otorgado (l/s)	Volumen Total Anual Otorgado (m³)	UTM Norte (m)	UTM Este (m)	Sit. Actual	N° Res.	Fecha Resolución	Ley N° 20.017	Volumen Total Anual Acumulado (m³)
1	UA-0302-805848		ALFONSO PROHENS ARIAS			45,00		6.897.190	406.180	A	183	13-05-85		1.419.120
2	NR-0302-75	08-03-01	COMUNIDAD INDIGENA COLLA COMUNA DE COPIA	0,20		0,20		6.941.790	442.760	A	304	25-06-01		1.425.427
3	ND-0302-994	06-08-80	ALFONSO PROHENS ARIAS	60,00		55,00		6.900.640	404.670	A	246	02-07-86		3.159.907
4	ND-0302-1002	19-11-84	ALFONSO PROHENS ARIAS	70,00		60,00		6.903.000	403.820	A	284	24-07-86		5.052.067
5	ND-0302-1015	19-01-85	ALFONSO PROHENS ARIAS	80,00		60,00		6.902.888	403.558	A	321	18-08-86		6.944.227
6	ND-0302-973	25-03-85	AGRICOLA MANFLAS LIMITADA	120,00		120,00		6.897.320	408.440	A	278	28-06-85		10.728.547
7	ND-0302-1380	18-07-85	EMPRESAS CABO DE HORNS S.A.	80,00		80,00		6.895.679	406.692	A	111	02-03-87		13.251.427
8	ND-0302-1380	18-07-85	EMPRESAS CABO DE HORNS S.A.	80,00		80,00		6.895.605	406.708	A	111	02-03-87		15.774.307
9	ND-0302-1380	18-07-85	EMPRESAS CABO DE HORNS S.A.	80,00		80,00		6.896.437	406.384	A	111	02-03-87		18.297.187
10	ND-0302-996	21-08-85	ALFONSO PROHENS ARIAS	100,00		100,00		6.897.292	406.099	A	247	02-07-86		21.450.787
11	ND-0302-1001	25-10-85	AGRO 7 AMIGOS S.A.	80,00		80,00		6.897.060	403.330	A	295	01-08-86		23.973.667
12	ND-0302-1004	24-12-85	LINCOYAN CRUZ AROSTICA	110,00		100,00		6.886.760	411.930	A	333	26-08-86		27.127.267
13	ND-0302-1020	24-06-86	SOCIEDAD INVERSIONES BESTU LTDA.	95,00		80,00		6.884.500	415.230	A	410	27-10-86		29.650.147
14	ND-0302-1021	25-06-86	SOCIEDAD INVERSIONES BESTU LTDA.	95,00		50,00		6.885.230	413.950	A	411	27-10-86		31.226.947
15	ND-0302-1019	25-07-86	LINCOYAN CRUZ AROSTICA	100,00		95,00		6.886.000	413.070	A	409	24-10-86		34.222.867
16	ND-0302-1022	11-10-86	SOCIEDAD AGRICOLA MANFLAS LTDA.	80,00		80,00		6.887.340	403.450	A	412	27-10-86		36.745.747
17	ND-0302-1028	18-10-86	SOCIEDAD AGRICOLA MANFLAS LTDA.	60,00		40,00		6.891.940	403.970	A	498	24-11-86		38.007.187
18	ND-0302-55	05-05-88	AGRO 7 AMIGOS S.A.	100,00		100,00		6.895.610	403.800	A	89	21-02-91		41.160.787
19	ND-0302-57	10-05-88	TURISMO Y HOTELES CABO DE HORNS S.A.	30,00		24,00		6.895.942	406.539	A	209	19-03-90		41.917.651
20	ND-0302-86	16-09-88	EMPRESAS CABO DE HORNS S.A.	20,00		20,00		6.890.771	407.772	A	210	01-06-89		42.548.371
21	ND-0302-86	16-09-88	EMPRESAS CABO DE HORNS S.A.	31,00		31,00		6.891.505	407.698	A	210	01-06-89		43.525.987
22	ND-0302-86	16-09-88	EMPRESAS CABO DE HORNS S.A.	30,00		30,00		6.891.692	407.760	A	210	01-06-89		44.472.067
23	ND-0302-223	24-12-90	MARIA TERESA PROHENS ESPINOSA Y OTROS	90,00		90,00				A	415	24-06-96		47.310.307
24	ND-0302-252	02-05-91	SOC. AGRICOLA SAN SEBASTIAN LTDA.	100,00		60,00		6.887.999	410.957	A	525	25-07-96		49.202.467
25	ND-0302-252	02-05-91	SOC. AGRICOLA SAN SEBASTIAN LTDA.	100,00		27,00		6.889.172	409.957	A	586	07-12-94		50.053.939
26	ND-0302-282	03-03-92	SOCIEDAD AGRICOLA IGLESIA COLORADA LTDA.	100,00		20,00		6.887.110	411.440	A	550	31-07-96		50.684.659
27	ND-0302-283	03-03-92	SOC. AGRICOLA SAN SEBASTIAN LTDA.	58,50		58,50		6.886.990	411.560	A	537	17-12-93		52.529.515
28	ND-0302-302	19-10-92	EMPRESAS CABO DE HORNS S.A.	70,00		58,50		6.892.200	407.930	A	422	16-09-94		54.374.371
29	ND-0302-303	21-10-92	SOC. AGRICOLA SAN SEBASTIAN LTDA.	100,00		54,00		6.887.432	411.304	A	244	29-03-96		56.077.315
30	ND-0302-305	26-10-92	AGRICOLA MANFLAS LIMITADA	60,00		45,00		6.890.100	404.200	A	520	22-09-95		57.496.435
31	ND-0302-305	26-10-92	AGRICOLA MANFLAS LIMITADA	50,00		33,75		6.891.460	404.140	A	520	22-09-95		58.560.775
32	ND-0302-325	24-06-93	EMPRESAS CABO DE HORNS S.A.	9,00		9,00		6.894.770	407.150	A	81	25-01-96		58.844.599
33	ND-0302-326	24-06-93	EMPRESAS CABO DE HORNS S.A.	80,00		40,00		6.891.850	407.780	A	174	01-04-97		60.106.039
34	ND-0302-344	28-06-93	SOCIEDAD AGRICOLA IGLESIA COLORADA LTDA.	36,00		36,00		6.884.575	414.650	A	301	26-04-96		61.241.335
35	ND-0302-347	28-06-93	SOC. AGRICOLA SAN SEBASTIAN LTDA.	40,00		40,00		6.887.875	411.155	A	426	28-06-96		62.502.775
36	ND-0302-350	28-06-93	SOCIEDAD AGRICOLA IGLESIA COLORADA LTDA.	100,00		81,00		6.885.960	413.100	A	296	26-04-96		65.057.191
37	ND-0302-372	30-06-93	FERNANDO PROHENS ESPINOSA	60,00		60,00		6.897.340	406.330	A	691	25-09-96		66.949.351

SECTOR 1. AGUAS ARRIBA EMBALSE LAUTARO

N°	Expediente	Fecha Ingreso	Peticionario	Caudal Solicitado (l/s)	Volumen Total Anual Solicitado (m³)	Caudal Otorgado (l/s)	Volumen Total Anual Otorgado (m³)	UTM Norte (m)	UTM Este (m)	Sit. Actual	N° Res.	Fecha Resolución	Ley N° 20.017	Volumen Total Anual Acumulado (m³)
38	ND-0302-381	30-06-93	EMPRESAS CABO DE HORNO S.A.	80,00		29,00		6.890,250	408,530	A	534	26-05-98		67.863.895
39	ND-0302-381	30-06-93	EMPRESAS CABO DE HORNO S.A.	80,00		35,00		6.890,250	408,530	A	534	26-05-98		68.967.855

SECTOR 2, EMBALSE LAUTARO - LA PUERTA														
Nº	Expediente	Fecha Ingreso	Peticionario	Caudal Solicitado (l/s)	Volumen Total Anual Solicitado (m³)	Caudal Otorgado (l/s)	Volumen Total Anual Otorgado (m³)	UTM Norte (m)	UTM Este (m)	Sit. Actual	Nº Res.	Fecha Resolución	Ley Nº 20.017	Volumen Total Anual Acumulado (m³)
1	UA-0302-13	28-08-74	ALFONSO PROHENS ARIAS	100,00		100,00	576.000	6.907.560	400.370	A	271	01-08-80		576.000
2	UA-0302-26	12-03-80	PEDRO ALDO GROSSI TORNINI	65,00		60,00		6.915.720	396.580	A	241	10-06-87		2.468.160
3	UA-0302-18	21-04-80	ALFONSO KONG LOPEZ	90,00		62,00		6.915.590	396.810	A	52	18-02-81		4.423.392
4	UA-0302-28	25-09-80	NOELIA DEL CARMEN GROSSI GUAITA Y OTROS	120,00		120,00		6.910.100	399.800	A	340	10-09-80		8.207.712
5	UA-0302-8	20-09-83	SOC. AGRICOLA SACRAMENTO Y CIA LTDA.	25,00		25,00		6.921.459	391.022	A	164	23-05-84		8.996.112
6	UA-0302-10	19-02-85	ALFONSO PROHENS ARIAS	100,00		100,00		6.908.020	400.430	A	448	06-11-86		12.149.712
7	UA-0302-24	22-03-85	DOMINGO EDUARDO GUGGIANA GUGGIANA	30,00		30,00		6.915.850	395.820	A	179	09-05-85		13.095.792
8	UA-0302-24	22-03-85	DOMINGO EDUARDO GUGGIANA GUGGIANA	80,00		80,00		6.915.400	396.050	A	180	09-05-85		15.618.672
9	UA-0302-4	23-10-85	SOC. CONSTRUCTORA DEL PACIFICO JORQUERA	130,00		120,00		6.907.120	400.650	A	391	15-10-86		19.402.992
10	UA-0302-805847		SUCESION HERIBERTO PESENTI LATORRE			70,00		6.916.860	394.200	A	494	20-11-86		21.610.512
11	UA-0302-809227		C/IA. AGRICOLA GANADERA HORNITO S.A.			70,00				A	344	20-04-67		23.818.032
12	UA-0302-805765		ALFONSO PROHENS ARIAS			90,00	547.200	6.923.440	388.650	A	391	08-10-80		24.365.232
13	NR-0302-105	07-04-86	REID HENDERSON DORN HANDSHY	60,00		60,00		6.916.960	394.600	A	705	17-08-87		26.257.392
14	NR-0302-63	01-10-99	PEDRO COMPAS RIVERA	45,00		40,00				A	294	30-06-00		27.518.832
15	NR-0302-74	21-11-00	VIRGILIO VALLEJOS ABARCA	45,00		18,00				A	515	09-11-01		28.086.480
16	ND-0302-960	16-11-05	ANTONIO SQUEO FARRUGIA	2,00		2,00		6.917.197	394.944	A	10	29-05-06	4º T	28.149.552
17	ND-0302-1042	05-11-79	ALFONSO PROHENS ESPINOZA Y OTROS	80,00		70,00		6.922.170	388.770	A	247	11-06-87		30.357.072
18	ND-0302-922	14-01-80	JAIME PROHENS ESPINOZA Y OTROS	70,00		70,00		6.918.830	393.110	A	157	10-06-83		32.564.592
19	ND-0302-934	18-01-80	REID HENDERSON DORN	90,00		90,00		6.918.087	393.946	A	632	30-12-83		35.402.832
20	ND-0302-946	18-06-80	MINISTERIO DE EDUCACION	23,00		23,00		6.921.300	391.300	A	8	12-01-84		36.128.160
21	ND-0302-1027	03-05-83	SENDOS III REGION	15,00		15,00		6.921.190	390.840	A	497	24-11-86		36.601.200
22	ND-0302-964	07-12-83	COMPANIA DE PRODUCTOS ALIMENTOS Y SERVIC	100,00		80,00		6.912.920	398.120	A	151	23-04-85		39.124.080
23	ND-0302-958	16-03-84	SOC. CONST. DEL PACIFICO JORQUERA HNOS. LTI	100,00		80,00		6.905.750	401.400	A	376	14-11-84		41.646.960
24	ND-0302-979	22-06-84	SOCIEDAD CONSTRUCTORA DEL PACIFICO JORQUERA	100,00		100,00		6.909.980	400.100	A	467	26-11-85		44.800.560
25	ND-0302-993	03-07-84	ALFONSO PROHENS ARIAS	140,00		128,00		6.907.480	400.140	A	256	11-07-86		48.837.168
26	ND-0302-977	17-07-84	CORPORA TRESMONTES S.A.	100,00		100,00		6.905.990	400.470	A	395	30-09-85		51.990.768
27	ND-0302-968	17-08-84	FRUTICOLA Y EXPORTADORA ATACAMA LIMITADA.	30,00		30,00		6.914.100	397.410	A	157	24-04-85		52.936.848
28	ND-0302-1045	06-02-85	SOC. CONSTRUCTORA DEL PACIFICO JORQUERA	120,00		77,00		6.905.610	401.320	A	83	23-02-87		55.365.120
29	ND-0302-1034	18-03-85	SERGIO ROQUE GROSSI TORNINI	45,00		19,00				A	15	09-01-87		55.964.304
30	ND-0302-1379	09-04-85	ALBERTO PESENTI OVIEDO Y OTROS	80,00		80,00		6.906.970	400.470	A	227	23-06-86		58.487.184
31	ND-0302-1007	19-04-85	JAIME PROHENS ESPINOZA	55,00		55,00		6.920.020	391.950	A	301	04-08-86		60.221.664
32	ND-0302-1039	20-05-85	SOCIEDAD AGRICOLA EL FUERTE Y COMPANIA LTI	40,00		26,00		6.921.510	389.430	A	163	06-04-87		61.041.600
33	ND-0302-991	11-06-85	COMPANIA DE ALIMENTOS Y SERVICIOS CORPORA	100,00		75,00		6.920.700	390.540	A	96	25-02-86		63.406.800
34	ND-0302-998	02-07-85	CODELPA LTDA	120,00		100,00		6.910.130	400.100	A	294	30-07-86		66.560.400
35	ND-0302-1032	21-10-85	DOMINGO GUGGIANA RIVERA	100,00		100,00		6.913.456	398.355	A	515	15-12-86		69.714.000
36	ND-0302-1048	18-02-86	LEONIDAS ARTURO GODOY NEIRA	25,00		25,00		6.912.740	397.770	A	207	08-05-87		70.502.400
37	ND-0302-1046	25-11-86	ANTONIO JIRON CARLINI	25,00		8,00		6.920.025	391.995	A	84	23-02-87		70.754.688

SECTOR 2, EMBALSE LAUTARO - LA PUERTA

N°	Expediente	Fecha Ingreso	Peticionario	Caudal Solicitado (l/s)	Volumen Total Anual Solicitado (m³)	Caudal Otorgado (l/s)	Volumen Total Anual Otorgado (m³)	UTM Norte (m)	UTM Este (m)	Sit. Actual	N° Res.	Fecha Resolución	Ley N° 20.017	Volumen Total Anual Acumulado (m³)
38	ND-0302-1036	02-12-86	JOSE MANUEL VELASCO CESARI	20,00		9,00		6.920.800	391.270	A	136	17-03-87		71.038.512
39	ND-0302-1056	22-05-87	SOCIEDAD CONSTRUCTORA DEL PACIFICO JORQU	150,00		100,00		6.909.532	400.561	A	391	30-09-87		74.192.112
40	ND-0302-65	05-07-88	ALBERTO PESENTI OVIEDO	100,00		100,00		6.906.370	400.490	A	249	26-06-89		77.345.712
41	ND-0302-210	04-10-90	SOCIEDAD AGRICOLA RIO ESCONDIDO LTDA.	100,00		100,00		6.921.430	389.550	A	444	08-07-96		80.499.312
42	ND-0302-218	20-11-90	SOCIEDAD AGRICOLA RIO ESCONDIDO LTDA.	200,00		67,50		6.921.080	390.220	A	475	12-07-96		82.627.992
43	ND-0302-220	20-12-90	SOCIEDAD AGRICOLA RIO ESCONDIDO LTDA.	100,00		100,00		6.921.440	389.460	A	437	08-07-96		85.781.592
44	ND-0302-221	20-12-90	PEDRO COMPAS RIVERA	40,00		40,00		6.921.300	390.580	A	404	16-09-92		87.043.032
45	ND-0302-222	20-12-90	EXPORTADORA RIO BLANCO LTDA.	120,00		120,00		6.911.220	399.230	A	28	23-01-92		90.827.352
46	ND-0302-229	24-12-90	SOCIEDAD AGRICOLA UNI AGRICOPIAFO LTDA.	130,00		76,00		6.910.296	400.533	A	349	25-07-95		93.224.088
47	ND-0302-268	06-08-91	CARMEN DEL ROSARIO OLIVARES	26,00		26,00		6.920.640	391.430	A	475	10-11-93		94.044.024
48	ND-0302-287	08-04-92	SOCIEDAD AGRICOLA UNI AGRICOPIAFO LTDA.	100,00		100,00		6.910.720	399.360	A	514	22-09-95		97.197.624
49	ND-0302-289	21-04-92	FRUTICOLA Y EXPORTADORA ATACAMA LIMITADA.	90,00		90,00		6.914.190	397.740	A	256	14-06-95		100.035.864
50	ND-0302-382	30-06-93	ENDRAOS NICOLAS PATIÑO	18,00		18,00		6.906.300	391.940	A	350	16-05-96		100.603.512
51	ND-0302-374	01-01-97	JAIME PROHENS ESPINOSA	55,00		36,00		6.920.250	392.095	A	379	11-06-97		101.738.808

SECTOR 3. LA PUERTA - MAL PASO

Nº	Expediente	Fecha Ingreso	Peticionario	Caudal Solicitado (l/s)	Volumen Total Anual Solicitado (m³)	Caudal Otorgado (l/s)	Volumen Total Anual Otorgado (m³)	UTM Norte (m)	UTM Este (m)	Sit. Actual	Nº Res.	Fecha Resolución	Ley Nº 20.017	Volumen Total Anual Acumulado (m³)
1	UA-0302-19	02-06-80	THEO LINGUA BUZZETI	60,00		37,00		6.955.640	374.840	A	53	18-02-81		1.166.832
2	UA-0302-23	13-05-83	COMPAÑIA EXPLORADORA Y EXPLOTADORA MINE	30,00		30,00				A	59	07-02-85		2.112.912
3	UA-0302-5	24-09-84	SOCIEDAD AGRICOLA EL INCA LTDA.	120,00		60,00		6.949.260	376.630	A	434	28-10-85		4.005.072
4	UA-0302-12	18-04-86	INMOBILIARIA LOS ALERCES LIMITADA	60,00		60,00				A	83	08-02-95		5.897.232
5	UA-0302-25	22-04-86	JOSE PIAZZOLI SALA Y OTROS	38,00		35,00		6.952.426	374.789	A	364	23-09-86		7.000.992
6	UA-0302-803387		SOC.DEL NORTE EXPORTADORA FRUTICOLA LTDA			105,00		6.937.010	379.240	A	515	07-08-90		10.312.272
7	UA-0302-805201		SOC.AGRICOLA EL SOL DE COPIAPO LTDA.			60,00		6.932.140	382.360	A	168	03-05-85		12.204.432
8	UA-0302-805764		COMPAÑIA EXPLORADORA DE MINAS SAN ANDRES			10,00		6.933.640	382.150	A*	417	05-11-79		12.519.792
9	UA-0302-805838		ISIDORO QUIROGA MORENO			21,00		6.933.940	382.220	A	263	29-07-80		13.182.048
10	UA-0302-805851		LUIS PEPE PORFIRI Y OTRO			38,00		6.933.010	382.160	A	331	02-09-80		14.380.416
11	UA-0302-809213		JUSTINO CASTILLO RIVERA	16,00		16,00	246.208			A	242	16-07-69		14.626.624
12	UA-0302-809275		SOC. DEL NORTE EXPORTADORA FRUTICOLA LTD.			31,74	1.001.000	6.938.880	379.360	A	68	12-03-80		15.627.624
13	UA-0302-805838		ISIDORO QUIROGA MORENO			28,00		6.933.940	382.220	A	263	29-07-80		16.510.632
14	NR-0302-1	19-06-87	PEDRO CHIAPPA ARANDA Y OTROS	84,20		65,00				A	414	26-10-87		18.560.472
15	NR-0302-45	21-03-97	COMUNIDAD MAGGI-YANEZ Y OTRO	30,00		30,00		6.952.770	375.321	A	210	28-05-98		19.506.552
16	NR-0302-54	09-07-98	EDGARDO HUMBERTO LABRA TELLO Y OTROS Y O	28,00		28,00		6.955.374	375.100	A	350	04-09-98		20.389.560
17	ND-0302-987	21-11-05	JULIO CESAR MORALES NEYRA	2,00		2,00		6.954.331	406.619	A	11	29-05-06	4º T	20.452.632
18	ND-0302-939	15-02-80	RODRIGO JAVIER MORENO PROHENS	60,00		55,00		6.945.230	377.420	A	517	07-11-83		22.187.112
19	ND-0302-937	27-02-80	SOCIEDAD GUILLERMO ROJAS SAEZ Y COMPANIA	70,00		42,00		6.931.620	382.550	A	603	14-12-83		23.511.624
20	ND-0302-920	02-04-80	SOCIEDAD AGRICOLA CHAÑARCILLO LTDA.	90,00		35,00		6.941.245	378.520	A	511	15-12-82		24.615.384
21	ND-0302-947	06-07-80	JUAN FERNANDO SILVA	10,00		10,00		6.954.150	374.670	A	91	07-03-84		24.930.744
22	ND-0302-1041	28-07-80	SOC AGRICOLA 7 AMIGOS Y OTROS	50,00		50,00		6.939.580	378.710	A	78	18-02-87		26.507.544
23	ND-0302-956	14-08-80	SOCIEDAD AGRICOLA CHAÑARCILLO LTDA.	60,00		60,00		6.941.910	378.460	A	354	25-10-84		28.399.704
24	ND-0302-990	18-07-84	SOCIEDAD PROCESADORA EL BRONCE LIMITADA	100,00		100,00				A	347	20-08-85		31.553.304
25	ND-0302-965	22-07-84	MARIA LUISA CORREA LARRAIN	90,00		80,00		6.946.230	376.960	A	218	28-05-85		34.076.184
26	ND-0302-967	22-07-84	DEL NORTE EXPORTADORA FRUTICOLA LIMITADA	120,00		85,00		6.944.200	378.160	A	202	17-05-85		36.756.744
27	ND-0302-1006	18-10-84	CIA. EXPLORADORA Y EXPLOTADORA MINERA CHI	100,00		75,00		6.949.580	376.680	A	288	28-07-86		39.121.944
28	ND-0302-1382	24-03-85	MANUEL JORQUERA MONTERO	120,00		100,00				A	387	10-10-86		42.275.544
29	ND-0302-1382	24-03-85	MANUEL JORQUERA MONTERO	120,00		120,00				A	387	10-10-86		46.059.864
30	ND-0302-1384	03-06-85	MILENA RONSECCO PINCHETTI Y OTROS	140,00		140,00		6.950.100	376.590	A	106	05-03-86		50.474.904
31	ND-0302-1010	03-08-85	SOCIEDAD AGRICOLA DEL INCA LTDA.	100,00		100,00		6.932.780	382.210	A	310	07-08-86		53.628.504
32	ND-0302-1030	17-08-85	SOCIEDAD PROCESADORA EL BRONCE LTDA.	70,00		70,00		6.947.190	376.610	A	513	12-12-86		55.836.024
33	ND-0302-1030	17-08-85	SOCIEDAD PROCESADORA EL BRONCE LTDA.	70,00		70,00		6.947.390	376.640	A	513	12-12-86		58.043.544
34	ND-0302-995	02-09-85	SOCIEDAD AGRICOLA DEL INCA LTDA.	80,00		80,00		6.930.740	383.170	A	271	18-07-86		60.566.424
35	ND-0302-1044	18-10-85	ADOLFO MUÑOZ MUÑOZ	40,00		23,00		6.923.190	384.400	A	82	23-02-87		61.291.752
36	ND-0302-1023	04-11-85	SOCIEDAD PROCESADORA EL BRONCE LTDA.	100,00		100,00		6.948.170	376.880	A	413	27-10-86		64.445.352
37	ND-0302-1029	06-11-85	MANUEL JORQUERA MONTERO	80,00		80,00		6.928.450	385.500	A	439	06-11-86		66.968.232

SECTOR 3. LA PUERTA - MAL PASO

N°	Expediente	Fecha Ingreso	Peticionario	Caudal Solicitado (l/s)	Volumen Total Solicitado (m³)	Caudal Otorgado (l/s)	Volumen Total Otorgado (m³)	UTM Norte (m)	UTM Este (m)	Sit. Actual	N° Res.	Fecha Resolución	Ley N° 20.017	Volumen Total Anual Acumulado (m³)
38	ND-0302-1038	04-12-85	SOCIEDAD PROCESADORA EL COBRE LIMITADA	100,00		100,00		6.948.450	376.900	A	138	17-03-87		70.121.832
39	ND-0302-1037	05-12-85	SOCIEDAD CONSTRUCTORA DEL PACIFICO JOROL	100,00		95,00		6.953.510	374.460	A	73	18-02-87		73.117.752
40	ND-0302-1052	06-01-86	AGRICOLA AMANCAY LTDA.	100,00		110,00		6.949.940	376.960	A	208	08-05-87		76.586.712
41	ND-0302-1381	01-03-86	OSCAR PROHENS ESPINOSA	50,00		50,00		6.930.650	383.270	A	314	13-08-86		78.163.512
42	ND-0302-1066	02-07-86	DEL NORTE EXPORTADORA FRUTICOLA LIMITADA	80,00		80,00		6.935.560	381.030	A	421	18-05-90		80.686.392
43	ND-0302-1058	24-04-87	SOCIEDAD CONSTRUCTORA DEL PACIFICO JOROL	120,00		116,00		6.945.380	376.200	A	393	30-09-87		84.344.568
44	ND-0302-50	08-04-88	ALFONSO PROHENS ARIAS	60,00		60,00		6.927.180	386.010	A	507	24-07-90		86.236.728
45	ND-0302-56	09-05-88	CARLOS ELIACER TORRES PEDREROS	20,00		20,00		6.928.700	384.730	A	232	16-06-89		86.867.448
46	ND-0302-135	21-04-89	SOC. AGRICOLA SACRAMENTO Y CIA LTDA.	60,00		40,00		6.946.800	376.420	A	388	04-05-90		88.128.888
47	ND-0302-159	22-09-89	LUIS MODESTO PEPE PORFIRI Y OTROS	32,00		32,00				A	673	04-12-90		89.138.040
48	ND-0302-215	09-11-90	AGRICOLA SANTA FE S.A.	100,00		31,50		6.932.520	382.740	A	347	16-08-93		90.131.424
49	ND-0302-240	24-01-91	ELISEO ALFREDO GROSSI GUAITA	80,00		63,00		6.929.970	383.770	A	898	16-11-99		92.118.192
50	ND-0302-231	29-01-91	SUCESION DAVID DEL CURTO LIBERA (DELIBER S.)	100,00		49,00		6.931.290	382.680	A	212	25-05-94		93.663.456
51	ND-0302-231	29-01-91	SUCESION DAVID DEL CURTO LIBERA (DELIBER S.)	50,00		50,00		6.931.870	382.450	A	212	25-05-94		95.240.256
52	ND-0302-232	31-01-91	ALFONSO PROHENS ESPINOSA	85,00		85,00		6.924.700	387.500	A	252	14-06-95		97.920.816
53	ND-0302-239	22-02-91	FRUTICOLA Y EXPORTADORA ATACAMA LIMITADA	90,00		58,00		6.951.830	375.370	A	554	24-11-94		99.749.904
54	ND-0302-244	25-03-91	NICASIO TORRES ALFARO	28,00		25,00		6.929.200	384.130	A	350	25-07-95		100.538.304
55	ND-0302-272	22-07-91	FRUTICOLA Y EXPORTADORA ATACAMA LIMITADA	90,00		85,50		6.952.920	374.620	A	397	18-06-97		103.234.632
56	ND-0302-272	22-07-91	FRUTICOLA Y EXPORTADORA ATACAMA LIMITADA	90,00		80,00		6.952.720	374.710	A	397	18-06-97		105.757.512
57	ND-0302-290	24-04-92	DELIBER S.A.	80,00		74,00		6.929.650	383.740	A	172	19-05-95		108.091.176
58	ND-0302-291	08-05-92	AGRICOLA SANTA SAVINA LTDA.	85,00		45,00		6.955.564	375.040	A	1157	24-11-98		109.510.296
59	ND-0302-296	22-06-92	SOCIEDAD AGRICOLA EL FUERTE Y CIA. LTDA.	14,40		14,40		6.954.600	374.860	A	191	11-03-96		109.964.414
60	ND-0302-296	22-06-92	SOCIEDAD AGRICOLA EL FUERTE Y CIA. LTDA.	25,00		25,00		6.954.430	375.020	A	191	11-03-96		110.752.814
61	ND-0302-301	05-10-92	SOCIEDAD AGRICOLA UNI-AGRI COPIAPO LTDA.	80,00		30,00		6.951.710	375.290	A	416	29-04-98		111.688.894
62	ND-0302-316	17-03-93	DAVID DIAZ IBACETA	13,00		13,00		6.934.590	382.320	A	673	27-11-95		112.108.862
63	ND-0302-340	27-05-93	DEL NORTE EXPORTADORA FRUTICOLA LIMITADA	70,00		54,00		6.935.720	380.580	A	530	10-10-03		113.811.806
64	ND-0302-341	27-05-93	DEL NORTE EXPORTADORA FRUTICOLA LIMITADA	90,00		40,00		6.945.590	376.580	A	874	29-10-99		115.073.246
65	ND-0302-342	28-05-93	DEL NORTE EXPORTADORA FRUTICOLA LIMITADA	90,00		60,00		6.945.760	376.400	A	467	10-07-97		116.965.406
66	ND-0302-365	30-05-93	SOCIEDAD AGRICOLA AMANCAY LTDA.	80,00		80,00		6.950.280	376.070	A	861	11-11-96		119.488.286
67	ND-0302-368	30-05-93	OSCAR PROHENS ESPINOSA	100,00		76,00		6.929.700	380.910	A	466	10-07-97		121.885.022
68	ND-0302-339	28-06-93	DEL NORTE EXPORTADORA FRUTICOLA LIMITADA	80,00		80,00	2.522.880	6.936.897	380.094	A	82	21-04-10		124.407.902
69	ND-0302-339	28-06-93	DEL NORTE EXPORTADORA FRUTICOLA LIMITADA	80,00		21,00		6.937.760	378.670	A	352	13-09-04		125.070.158
70	ND-0302-364	30-06-93	SUCESION DAVID DEL CURTO LIBERA (DELIBER S.)	80,00		70,00		6.933.880	381.920	A	123	08-02-99		127.277.678
71	ND-0302-366	30-06-93	AGRO 7 AMIGOS S.A.	63,00		63,00		6.940.440	378.140	A	1001	31-12-96		129.264.446

SECTOR 4, MAL PASO - COIPIAPO

N°	Expediente	Fecha Ingreso	Peticionario	Caudal Solicitado (l/s)	Volumen Total Anual Solicitado (m³)	Caudal Otorgado (l/s)	Volumen Total Anual Otorgado (m³)	UTM Norte (m)	UTM Este (m)	Sit. Actual	N° Res.	Fecha Resolución	Ley N° 20.017	Volumen Total Anual Acumulado (m³)
1	UA-0302-17	19-03-74	EMPRESA NACIONAL DE MINERIA - ENAMI	18,00		18,00				A	61	27-01-86		567.648
2	UA-0302-17	19-03-74	EMPRESA NACIONAL DE MINERIA - ENAMI	32,00		32,00				A	61	27-01-86		1.576.800
3	UA-0302-7	03-06-80	COMPANIA MINERA SAN JOSE LTDA.	20,00		20,00		6.959.520	374.200	A	45	03-02-82		2.207.520
4	UA-0302-22	01-04-81	COMPANIA MINERA OJOS DEL SALADO S.A.	20,00		20,00		6.958.110	374.184	A	361	26-10-81		2.838.240
5	UA-0302-27	03-09-81	EMPRESA NACIONAL DE MINERIA	30,00		30,00		6.967.320	375.250	A	304	11-08-87		3.784.320
6	UA-0302-27	03-09-81	EMPRESA NACIONAL DE MINERIA	30,00		30,00		6.967.090	375.560	A	304	11-08-87		4.730.400
7	UA-0302-27	03-09-81	EMPRESA NACIONAL DE MINERIA	30,00		30,00		6.966.890	375.410	A	304	11-08-87		5.676.480
8	UA-0302-1	03-05-85	AGUAS CHANAR S.A.	35,00		35,00		6.970.818	369.107	A	960	11-11-02		6.780.240
9	UA-0302-1	03-05-85	AGUAS CHANAR S.A.	35,00		35,00				A	960	11-11-02		7.884.000
10	UA-0302-1	03-05-85	AGUAS CHANAR S.A.	35,00		35,00		6.970.920	369.026	A	960	11-11-02		8.987.760
11	UA-0302-1	03-05-85	AGUAS CHANAR S.A.	35,00		35,00		6.970.926	369.905	A	960	11-11-02		10.091.520
12	UA-0302-1	03-05-85	AGUAS CHANAR S.A.	35,00		35,00				A	960	11-11-02		11.195.280
13	M-3-035		EMPRESA NACIONAL DE MINERIA			36,00		6.966.011	378.878	A*	23	01-09-67		12.330.576
14	UA-0302-805841		PATRICIO BUSTAMANTE FERDINAND Y OTRO			34,18	1.078.000	6.966.680	374.300	A	220	30-06-80		13.408.576
15	UA-0302-809203		VICTOR GHIGLINO NOLLI			45,00		6.957.000	375.300	A	281	01-04-66		14.827.696
16	UA-0302-809232		ENAMI			47,00		6.966.610	375.740	A	129	12-08-70		16.309.888
17	NR-0302-108	04-07-86	FISCO DE CHILE, CARABINEROS DE CHILE	130,00		130,00		6.955.830	375.310	A	150	23-02-87		20.409.568
18	NR-0302-98	21-08-86	ANTONIO VERSALOVIC OSTOJIC	60,00		60,00		6.969.335	370.415	A	344	26-08-88		22.301.728
19	NR-0302-111	26-12-86	COMPANIA MINERA OJOS DEL SALADO S.A.	45,00		45,00				A	69	03-03-88		23.720.848
20	NR-0302-46	03-07-97	OCTAVIO VALLEJO BUSCHMANN	18,00		18,00		6.968.300	370.575	A	248	13-07-99		24.288.496
21	NR-0302-57	06-04-99	MIGUEL GONZALO MOLL ARCE	80,00		80,00				A	123	29-03-00		25.991.440
22	NR-0302-72	08-09-00	SOCIEDAD AGRICOLA SANTA MARGARITA LTDA.	28,00		28,00				A	178	25-04-01		26.874.448
23	ND-0302-1383	16-04-80	SENDOS III REGION	60,00		60,00		6.970.613	370.354	A	393	17-10-86		28.766.608
24	ND-0302-978	16-04-80	EMPRESA DE SERVICIOS SANITARIOS DE ATACAMA	40,00		40,00		6.956.041	375.306	A	435	28-10-85		30.028.048
25	ND-0302-978	16-04-80	EMPRESA DE SERVICIOS SANITARIOS DE ATACAMA	40,00		40,00				A	435	28-10-85		31.289.488
26	ND-0302-1383	16-04-80	SENDOS III REGION	60,00		60,00		6.970.561	370.199	A	393	17-10-86		33.161.648
27	ND-0302-1383	16-04-80	SENDOS III REGION	60,00		60,00		6.970.541	370.264	A	393	17-10-86		35.073.808
28	ND-0302-1383	16-04-80	SENDOS III REGION	60,00		60,00		6.970.555	370.334	A	393	17-10-86		36.965.968
29	ND-0302-925	27-06-80	COMPANIA MINERA AGUSTINA	20,00		15,00		6.957.000	375.305	A	275	01-08-83		37.439.008
30	ND-0302-936	09-07-80	RAUL CASTELLON MARTINEZ	20,00		17,00		6.970.428	368.228	A	593	13-12-83		37.975.120
31	ND-0302-928	04-08-80	JUAN CALLEGARI MARIOTTI	80,00		80,00		6.969.292	369.893	A	321	25-08-83		40.498.000
32	ND-0302-924	18-11-80	SOCIEDAD MINERA LA CONDESA	50,00		40,00		6.970.180	369.358	A	304	23-08-83		41.759.440
33	ND-0302-951	03-02-81	SOCIEDAD MINERA CONTRACTUAL PROVIDENCIA	50,00		40,00		6.970.390	368.980	A	215	09-07-84		43.020.880
34	ND-0302-923	27-03-81	ANGEL REVELLO VALENCIA Y OTROS	40,00		40,00		6.967.950	370.970	A	248	28-07-83		44.282.320
35	ND-0302-912	21-07-81	CIA MINERA Y COMERCIAL HOCHSCHILD S.A.	70,00		70,00		6.972.560	367.780	A	43	01-02-82		46.489.840
36	ND-0302-962	26-05-84	SENDOS III REGION	30,00		30,00		6.973.380	368.865	A	53	05-02-85		47.435.920
37	ND-0302-997	18-06-85	SERVICIO NACIONAL DE OBRAS SANITARIAS (SENI)	70,00		40,00		6.971.268	368.192	A	279	24-07-86		48.697.360

SECTOR 4, MAL PASO - COPIAPO

Nº	Expediente	Fecha Ingreso	Peticionario	Caudal Solicitado (l/s)	Volumen Total Anual Solicitado (m³)	Caudal Otorgado (l/s)	Volumen Total Anual Otorgado (m³)	UTM Norte (m)	UTM Este (m)	Sit. Actual	Nº Res.	Fecha Resolución	Ley Nº 20.017	Volumen Total Anual Acumulado (m³)
38	ND-0302-1040	17-09-85	UNIVERSIDAD DE ATACAMA	100,00		10,00		6.972.150	367.630	A	74	18-02-87		49.012.720
39	ND-0302-8	20-02-87	JEANNE MARIE DELARD GAETE	100,00		87,00		6.959.970	374.570	A	377	11-10-91		51.756.352
40	ND-0302-1057	02-04-87	ENAMI	24,00		24,00		6.955.990	375.020	A	417	26-10-87		52.513.216
41	ND-0302-1047	20-07-87	ARNALDO PAPAPIETRO LOCATELLI	70,00		15,00		6.966.850	372.730	A	292	24-07-87		52.986.256
42	ND-0302-64	04-07-88	SOCIEDAD CID Y CID LTDA.	10,00		2,50		6.972.165	368.495	A	17	05-01-90		53.065.096
43	ND-0302-91	04-10-88	CESAR OSVALDO MIRANDA LARA	15,00		6,50		6.970.180	368.775	A	456	05-06-90		53.270.080
44	ND-0302-124	04-04-89	ALDO RENE CICARDINI MORALES	30,00		12,00		6.968.320	371.940	A	225	22-03-90		53.648.512
45	ND-0302-158	08-09-89	COMPANIA CONTRACTUAL MINERA CANDELARIA	150,00		150,00		6.961.236	374.682	A	26	22-01-91		58.378.912
46	ND-0302-162	05-10-89	COMPANIA CONTRACTUAL MINERA CANDELARIA	150,00		150,00		6.961.164	374.591	A	26	22-01-91		63.109.312
47	ND-0302-169	08-11-89	COMPANIA CONTRACTUAL MINERA CANDELARIA	150,00		150,00		6.961.156	374.516	A	26	22-01-91		67.899.712
48	ND-0302-170	08-11-89	COMPANIA CONTRACTUAL MINERA CANDELARIA	150,00		150,00		6.960.967	374.737	A	26	22-01-91		72.570.112
49	ND-0302-183	13-03-90	COMPANIA CONTRACTUAL MINERA CANDELARIA	150,00		150,00		6.960.967	374.589	A	26	22-01-91		77.300.512
50	ND-0302-199	22-05-90	SOCIEDAD PUNTA DEL COBRE S.A.	150,00		45,00		6.957.995	375.113	A	414	22-09-92		78.719.632
51	ND-0302-233	13-02-91	COMPANIA MINERA OJOS DEL SALADO S.A.	150,00		135,00		6.958.305	375.042	A	453	29-10-93		82.976.992
52	ND-0302-235	19-02-91	SOC AGRICOLA EL HUERTO LTDA.	10,00		10,00		6.971.620	369.120	A	516	07-12-93		83.292.352
53	ND-0302-246	19-04-91	EMSSAT S.A.	100,00		100,00		6.968.502	370.786	A	625	07-11-03		86.445.952
54	ND-0302-247	19-04-91	AGUAS CHAÑAR S.A.	80,00		80,00		6.957.930	375.070	A	477	11-11-93		88.968.832
55	ND-0302-246	19-04-91	EMSSAT S.A.	100,00		100,00		6.968.512	370.899	A	625	07-11-03		92.122.432
56	ND-0302-247	19-04-91	AGUAS CHAÑAR S.A.	80,00		80,00		6.970.500	370.299	A	477	11-11-93		94.645.312
57	ND-0302-246	19-04-91	EMSSAT S.A.	100,00		100,00		6.968.551	370.825	A	625	07-11-03		97.998.912
58	ND-0302-246	19-04-91	EMSSAT S.A.	100,00		100,00		6.968.459	370.849	A	625	07-11-03		100.952.512
59	ND-0302-256	30-04-91	COMINOR INGENIERIA Y PROYECTOS S.A.	100,00		100,00		6.962.730	374.810	A	44	24-01-96		104.106.112
60	ND-0302-256	30-04-91	COMINOR INGENIERIA Y PROYECTOS S.A.	100,00		100,00		6.962.730	375.310	A	44	24-01-96		107.259.712
61	ND-0302-264	08-07-91	COMPANIA CONTRACTUAL MINERA OJOS DEL SAL	60,00		40,00		6.961.454	374.766	A	549	31-07-96		108.521.152
62	ND-0302-284	03-03-92	DISTRIBUIDORA DE AGUAS VIÑITA AZUL LTDA.	70,00		65,00		6.968.060	371.365	A	569	25-11-92		110.570.992
63	ND-0302-285	18-03-92	EMPRESA NACIONAL DE MINERIA - ENAMI	80,00		80,00		6.966.322	374.678	A	317	01-08-94		113.093.872
64	ND-0302-295	11-06-92	SOCIEDAD PUNTA DEL COBRE S.A.	120,00		36,00		6.967.500	373.430	A	373	28-07-95		114.229.168
65	ND-0302-297	08-07-92	S.A. CEMENTERIO PARQUE DE COPIAPO SOC.	20,00		18,00		6.971.599	368.210	A	437	18-08-95		114.796.816
66	ND-0302-298	20-07-92	BENILOF SFEIR ABORACHET	80,00		80,00		6.962.665	375.031	A	586	23-08-96		117.319.696
67	ND-0302-307	02-11-92	SOC. AGRICOLA SACRAMENTO Y CIA LTDA.	10,00		10,00		6.970.180	368.775	A	243	29-03-96		117.635.056
68	ND-0302-308	02-11-92	COMINOR INGENIERIA Y PROYECTOS S.A.	200,00		90,00		6.958.015	374.700	A	226	17-04-97		120.473.296
69	ND-0302-313	29-12-92	EMPRESA NACIONAL DE MINERIA - ENAMI	80,00		50,00		6.966.168	374.637	A	240	29-03-96		122.050.096
70	ND-0302-315	04-02-93	EMPRESA NACIONAL DE MINERIA - ENAMI	110,00		17,00		6.972.053	368.158	A	884	17-09-98		122.586.208
71	ND-0302-319	26-03-93	I. MUNICIPALIDAD DE TIERRA AMARILLA	108,00		30,00		6.959.368	374.697	A	353	23-05-96		123.532.288
72	ND-0302-324	23-06-93	EMSSAT S.A.	20,00		9,00		6.968.780	371.240	A	293	26-04-96		123.816.112
73	ND-0302-327	24-06-93	SOC. CONTRACTUAL MINERA SAN JOAQUIN.	30,00		4,50		6.964.230	374.690	A	305	25-03-98		123.968.024
74	ND-0302-331	24-06-93	ANIBAL PEREZ PEREZ Y OTROS	40,00		40,00		6.971.220	368.235	A	446	08-07-96		125.219.464

SECTOR 4, MAL PASO - COPIAPO

Nº	Expediente	Fecha Ingreso	Peticionario	Caudal Solicitado (l/s)	Volumen Total Anual Solicitado (m³)	Caudal Otorgado (l/s)	Volumen Total Anual Otorgado (m³)	UTM Norte (m)	UTM Este (m)	Sit. Actual	Nº Res.	Fecha Resolución	Ley Nº 20.017	Volumen Total Anual Acumulado (m³)
75	ND-0302-386	01-07-93	SOCIEDAD PUNTA DEL COBRE S.A.	80,00		34,00		6.971.661	377.135	A	126	10-02-98		126.291.688
76	ND-0302-386	01-07-93	SOCIEDAD PUNTA DEL COBRE S.A.	80,00		40,00		6.971.224	378.997	A	126	10-02-98		127.553.128
77	ND-0302-318	19-03-96	AGUAS CHAÑAR S.A.	80,00		70,00		6.956.110	375.297	A	445	08-07-96		129.760.648

SECTOR 5, COIAPÓ - PIEDRA COLGADA														
Nº	Expediente	Fecha Ingreso	Peticionario	Caudal Solicitado (l/s)	Volumen Total Anual Solicitado (m³)	Caudal Otorgado (l/s)	Volumen Total Anual Otorgado (m³)	UTM Norte (m)	UTM Este (m)	Sit. Actual	Nº Res.	Fecha Resolución	Ley Nº 20.017	Volumen Total Anual Acumulado (m³)
1	UA-0302-21	08-02-80	VASANGEL S.A CHILE Y CIA. LIMITADA	90,00		60,00		6.979.188	358.425	A	108	30-03-81		1.892.160
2	UA-0302-6	24-12-84	JOSE RAMON TAGLE LARRAIN Y OTROS	120,00		90,00		6.975.750	364.500	A	284	04-07-85		4.730.400
3	UA-0302-802924		RAFAEL MULET BOU	80,00		80,00		6.977.032	361.975	A	397	08-10-80		7.253.280
4	UA-0302-805789		RENATO PORCILE RISI	20,00		20,00	308.000	6.977.850	361.450	A	285	08-08-79		7.561.280
5	UA-0302-805840		SOC EMILIO SILVA Y CIA LTDA			29,30	924.000	6.977.540	361.800	A	181	06-06-80		8.485.280
6	UA-0302-807903		SOC.VASANGEL S.A. CHILE Y CIA.LTDA.			90,00		6.978.620	356.930	A	270	01-08-80		11.323.520
7	UA-0302-809197		JUAN DIAZ DIAZ Y OTRO	50,00	770.000	50,00		6.980.250	361.280	A	222	21-09-76		12.093.520
8	UA-0302-809216		GABRIELA PORCILE	80,00	1.231.040	80,00		6.981.073	358.176	A	279	01-09-69		13.324.560
9	UA-0302-802925		RAFAEL MULET BOU	80,00		80,00		6.977.095	361.777	A	397	08-10-80		15.847.440
10	UA-0302-811815		Loreto Viviana Grossi Galeb	8,33		8,33		6.976.680	362.300	A	1907	09-09-87		16.110.135
11	UA-0302-811806		Sergo Grossi Tomini	4,17		4,17		6.976.680	362.300	A	1907	09-09-87		16.241.640
12	UA-0302-811806		José Mauricio Rosales	4,17		4,17		6.976.680	362.300	A	1907	09-09-87		16.373.145
13	UA-0302-811798		Delci Grossi Tomini	8,33		8,33		6.976.680	362.300	A	1907	09-09-87		16.635.840
14	UA-0302-811804		Jorge Armando Soto Diaz	8,33		8,33		6.976.680	362.300	A	1907	09-09-87		16.898.535
15	UA-0302-811803		Daniel Ricardo Álvarez Aspee	4,17		4,17		6.976.680	362.300	A	1907	09-09-87		17.030.040
16	UA-0302-811814		Carlos Iván Ruiz Dettori	8,34		8,34		6.976.680	362.300	A	1907	09-09-87		17.293.050
17	UA-0302-811776		Victor Hugo Lutz Castro	10,00		10,00		6.979.550	358.940	A	1907	09-09-87		17.608.410
18	NR-0302-109	17-09-86	SOCIEDAD AGRICOLA PICHINCHA LIMITADA	62,00		62,00				A	714	21-08-87		19.563.842
19	NR-0302-109	17-09-86	SOCIEDAD AGRICOLA PICHINCHA LIMITADA	44,00		44,00				A	714	21-08-87		20.951.226
20	NR-0302-18	02-10-95	RENATO PORCILE RISSI	70,00		63,00		6.980.735	359.560	A	279	24-06-03		22.937.994
21	ND-0302-848	09-08-05	LUIS ALBERTO LAMPEREIN ALARCON	2,00		2,00		6.979.766	360.321	A	3	29-05-06	4º T	23.001.066
22	ND-0302-849	09-08-05	PATRICIA VERONICA MANRIQUEZ ALVAREZ	2,00		2,00		6.979.680	360.205	A	4	29-05-06	4º T	23.064.138
23	ND-0302-869	13-09-05	JACQUELINE ISABEL ESCOBAR GALLARDO	2,00		2,00		6.979.325	360.814	A	7	29-03-06	4º T	23.127.210
24	ND-0302-909	24-10-05	JUAN ADRIAN BENAVIDES VARGAS	2,00		2,00		6.979.994	358.578	A	8	29-05-06	4º T	23.190.282
25	ND-0302-1024	24-11-05	CAMILO FERNANDO AGUIRRE ERAZO	2,00		2,00		6.979.225	353.211	A	12	29-05-06	4º T	23.253.354
26	ND-0302-1254	15-12-05	GINO PAOLO VECCHIOLA ARELLANO	2,00		2,00		6.979.406	359.512	A	13	29-05-06	4º T	23.316.426
27	ND-0302-1256	16-12-05	AGROFARMACOS LTDA.	2,00		2,00		6.979.654	359.155	A	14	29-05-06	4º T	23.379.498
28	ND-0302-1257	16-12-05	DANIEL RICARDO ALVAREZ ASPEE	2,00		2,00		6.979.513	359.735	A	15	29-05-06	4º T	23.442.570
29	ND-0302-1258	16-12-05	DANIEL RICARDO ALVAREZ ASPEE	2,00		2,00		6.979.654	359.145	A	16	29-05-06	4º T	23.505.842
30	ND-0302-938	27-02-80	GUILLERMO ROJAS SAEZ	50,00		50,00		6.975.810	363.970	A	610	19-12-83		25.082.442
31	ND-0302-963	16-04-80	SERVICIO NACIONAL DE OBRAS SANITARIAS (SENIS)	60,00		60,00		6.974.510	366.110	A	101	19-03-85		26.974.602
32	ND-0302-963	16-04-80	SERVICIO NACIONAL DE OBRAS SANITARIAS (SENIS)	70,00		70,00		6.974.000	366.320	A	101	19-03-85		29.182.122
33	ND-0302-932	15-07-80	JOSE VERGOTTINI VERGOTTINI Y OTROS	50,00		50,00		6.980.900	358.850	A	292	12-08-83		30.758.922
34	ND-0302-949	24-08-80	FERNANDO SANTELICES LOYOLA	25,00		25,00		6.978.250	362.850	A	87	06-03-84		31.547.322
35	ND-0302-935	09-09-80	SOC. AGRIC. CHAMONATE LTDA.	50,00		50,00		6.978.790	360.680	A	374	20-09-83		33.124.122
36	ND-0302-948	20-09-80	MANUEL ANTONIO RIVADENEIRA SARRIA	15,00		15,00		6.972.920	367.415	A	86	06-03-84		33.597.162
37	ND-0302-919	20-02-81	FRANCISCO MARIO PORCILE RISI	95,00		95,00		6.978.509	352.670	A	18	28-01-83		36.593.082

SECTOR 5. COPIAPÓ - PIEDRA COLGADA

N°	Expediente	Fecha Ingreso	Peticionario	Caudal Solicitado (l/s)	Volumen Total Anual Solicitado (m³)	Caudal Otorgado (l/s)	Volumen Total Anual Otorgado (m³)	UTM Norte (m)	UTM Este (m)	Sit. Actual	N° Res.	Fecha Resolución	Ley N° 20.017	Volumen Total Anual Acumulado (m³)
38	ND-0302-952	13-03-81	FRANCISCO VALENZUELA NARANJO Y OTROS	75,00		75,00		6.974.360	363.460	A	121	10-04-84		38.958.282
39	ND-0302-952	13-03-81	FRANCISCO VALENZUELA NARANJO Y OTROS	75,00		75,00		6.974.570	363.540	A	121	10-04-84		40.314.330
40	ND-0302-957	05-06-81	SOCIEDAD GUSTAVO MORALES Y HNOS LTDA	50,00		50,00		6.980.147	356.889	A	358	29-10-84		41.891.130
41	ND-0302-1008	03-05-83	SENDOS III REGION	70,00		70,00		6.973.920	366.420	A	303	05-08-86		43.763.290
42	ND-0302-999	03-07-85	ANA MARIA FIGARI BARRERA	100,00		100,00		6.976.344	363.583	A	280	24-07-86		46.936.890
43	ND-0302-992	02-08-85	SOCIEDAD AGRICOLA VALLE DORADO LTDA.	120,00		120,00		6.974.700	362.780	A	239	30-06-86		50.721.210
44	ND-0302-1060	03-09-85	ANA MARIA FIGARI BARRERA Y OTROS	100,00		100,00		6.975.160	365.480	A	51	17-02-88		52.613.370
45	ND-0302-1031	02-10-85	DOMINGO GUGGIANA GUGGIANA	80,00		80,00		6.975.080	363.400	A	451	07-11-86		55.136.250
46	ND-0302-1031	02-10-85	DOMINGO GUGGIANA GUGGIANA	80,00		80,00		6.974.800	363.730	A	451	07-11-86		57.659.130
47	ND-0302-1005	25-10-85	SOCIEDAD AGRICOLA UNI-AGRI COPIAPO LTDA.	120,00		120,00		6.976.811	362.084	A	297	01-08-86		60.812.730
48	ND-0302-1005	25-10-85	SOCIEDAD AGRICOLA UNI-AGRI COPIAPO LTDA.	120,00		120,00		6.977.248	361.593	A	297	01-08-86		64.597.050
49	ND-0302-1009	11-11-85	SOCIEDAD AGRICOLA UNI-AGRO COPIAPO LTDA.	120,00		120,00		6.976.908	361.676	A	304	05-08-86		68.381.370
50	ND-0302-1016	26-12-85	AGRICOLA SANTA TERESA LTDA.	60,00		60,00		6.974.340	364.450	A	422	31-10-86		69.642.810
51	ND-0302-1062	06-02-86	SOCIEDAD AGRICOLA ROSAEX LTDA.	80,00		80,00		6.978.206	352.646	A	426	10-11-88		72.165.690
52	ND-0302-1003	12-04-86	JUAN PATRICIO ROJAS SAEZ	100,00		100,00		6.975.320	365.020	A	296	01-08-86		75.319.290
53	ND-0302-27	07-09-87	AGRICOLA LA CANTERA	80,00		80,00		6.977.829	361.645	A	481	19-06-90		77.842.170
54	ND-0302-49	08-04-88	PEDRO ALDO GROSSI TORNINI	100,00		100,00		6.978.400	361.570	A	263	03-04-90		79.418.970
55	ND-0302-84	07-09-88	UNIVERSIDAD DE ATACAMA	100,00		100,00		6.974.882	363.648	A	21	09-01-90		80.995.770
56	ND-0302-108	10-01-89	MARIA TERESA PONCE ARIAS Y OTROS	80,00		80,00		6.979.618	357.840	A	298	10-04-90		83.518.650
57	ND-0302-145	15-06-89	SOCIEDAD AGRICOLA UNI AGRI COPIAPO LTDA.	60,00		60,00		6.976.966	361.866	A	31	23-01-91		85.410.810
58	ND-0302-253	10-05-91	GUILLERMO CONCHA BUSTOS	50,00		50,00		6.979.160	360.060	A	301	25-07-94		86.924.538
59	ND-0302-258	31-05-91	CARLOS IVAN RUIZ DETTORI	60,00		60,00		6.979.160	359.890	A	71	25-01-96		88.469.802
60	ND-0302-270	16-08-91	MARIO PORCILE RISI Y OTROS	130,00		130,00		6.980.250	355.370	A	241	07-07-92		92.569.482
61	ND-0302-288	08-04-92	HECTOR MARTINOVIC OLIVOS	50,00		50,00		6.979.650	359.300	A	807	29-12-95		94.146.282
62	ND-0302-292	11-05-92	DOMINGO EDUARDO GUGGIANA GUGIANNIA	80,00		80,00		6.979.800	356.900	A	135	08-02-99		96.274.962
63	ND-0302-309	05-11-92	VECCHIOLA S.A.	21,60		21,60		6.974.725	365.464	A	82	25-01-96		96.956.140
64	ND-0302-314	25-03-93	SOC AGR SAN FRANCISCO SA.	100,00		100,00		6.980.130	360.550	A	513	22-09-95		99.479.020
65	ND-0302-335	25-06-93	ADIB ASSED MERLEZ QUINTAR	30,00		30,00		6.980.550	355.430	A	69	25-01-96		100.362.028
66	ND-0302-356	28-06-93	XIMENA ISABEL MORENO PROHENS	90,00		90,00		6.976.560	362.950	A	228	29-03-96		102.632.620
67	ND-0302-357	28-06-93	MARIA ANGELICA ARAYA ROJAS	10,00		10,00		6.975.230	364.600	A	371	31-05-96		102.947.980
68	ND-0302-361	28-06-93	ERNESTO DEL CARMEN GUERRA GONZALEZ	4,00		4,00		6.980.000	358.870	A	190	11-03-96		103.074.124
69	ND-0302-380	30-06-93	SERGIO ROQUE GROSSI TORNINI	8,50		8,50		6.978.230	361.480	A	122	02-02-96		103.342.180
70	ND-0302-332	01-01-97	FISHER SOUTH AMERICA S.A.	30,00		30,00		6.974.920	356.300	A	252	21-04-97		104.130.580
71	5° TRANS.		Ricardo Vallejos Choydeng	6,00		6,00		6.974.859	364.879	A	1907	09-08-87		104.319.796
72	M-3-061		GUILLERMO STEIN Y OTROS	120,00		120,00		6.979.229	356.542	A	243	17-07-69		108.104.116
73	5° TRANS.		Eleodoro Neyra Tamblay	6,00		6,00		6.974.859	364.879	A	1907	09-08-87		108.293.332
74	5° TRANS.		José Antonio Pérez Alcoita	6,00		6,00		6.974.859	364.879	A	1907	09-08-87		108.482.548

SECTOR 5, COPIAPÓ - PIEDRA COLGADA

Nº	Expediente	Fecha Ingreso	Peticionario	Caudal Solicitado (l/s)	Volumen Total Anual Solicitado (m³)	Caudal Otorgado (l/s)	Volumen Total Anual Otorgado (m³)	UTM Norte (m)	UTM Este (m)	Sit. Actual	Nº Res.	Fecha Resolución	Lev. Nº 20.017	Volumen Total Anual Acumulado (m³)
75	5° TRANS.		Citricos Uni Agri LTDA	6,00		6,00		6.974.859	364.879	A	1907	09-09-87		108.671.764
76	5° TRANS.		Agroinificadora Sol Naciente S.A.	6,00		6,00		6.974.859	364.879	A	1907	09-09-87		108.860.980
77	5° TRANS.		Agroinificadora Sol Naciente S.A.	6,00		6,00		6.974.859	364.879	A	1907	09-09-87		109.050.196
78	5° TRANS.		Agroinificadora Sol Naciente S.A.	6,00		6,00		6.974.859	364.879	A	1907	09-09-87		109.239.412
79	5° TRANS.		Manuel Jesús Castro Vergara	6,00		6,00		6.974.859	364.879	A	1907	09-09-87		109.428.628
80	5° TRANS.		Agroinificadora Sol Naciente S.A.	6,00		6,00		6.974.859	364.879	A	1907	09-09-87		109.617.844
81	5° TRANS.		SOC AGR Los Troncos S.A.	6,00		6,00		6.974.859	364.879	A	1907	09-09-87		109.807.060
82	5° TRANS.		Guillermo Rojas Sáez	60,00		60,00		6.975.519	365.280	A	1907	09-09-87		111.699.220
83	5° TRANS.		Carlos Enrique Vallejo Cortés	1,33		1,33		6.976.680	362.300	A	1907	09-09-87		111.741.163
84	5° TRANS.		María Inés Catalano Gómez	1,75		1,75		6.976.680	362.300	A	1907	09-09-87		111.796.351
85	5° TRANS.		Carmen Azucena Naciff Catalán	1,75		1,75		6.976.680	362.300	A	1907	09-09-87		111.851.539
86	5° TRANS.		Flavio Alejandro Naciff Catalán	1,75		1,75		6.976.680	362.300	A	1907	09-09-87		111.906.727
87	5° TRANS.		Propietario Parcela 22	8,33		8,33		6.976.680	362.300	A	1907	09-09-87		112.169.422
88	5° TRANS.		SOC Constructora Sergio Del Pero LTDA	8,33		8,33		6.976.680	362.300	A	1907	09-09-87		112.432.116
89	5° TRANS.		Guillermo Segundo Concha Bustos	5,33		5,33		6.976.680	362.300	A	1907	09-09-87		112.600.203
90	5° TRANS.		Claudio Andrés Concha Grossi	3,00		3,00		6.976.680	362.300	A	1907	09-09-87		112.694.811
91	5° TRANS.		Héctor Martinovic Olivos	8,34		8,34		6.976.680	362.300	A	1907	09-09-87		112.957.822
92	5° TRANS.		Humberto Alejandro Campillay Vitali	0,92		0,92		6.976.680	362.300	A	1907	09-09-87		112.986.835
93	5° TRANS.		Humberto Alejandro Campillay Vitali	5,42		5,42		6.976.680	362.300	A	1907	09-09-87		113.157.760
94	5° TRANS.		María Inés Catalano Gómez	0,50		0,50		6.976.680	362.300	A	1907	09-09-87		113.173.528
95	5° TRANS.		Carmen Azucena Naciff Catalán	0,50		0,50		6.976.680	362.300	A	1907	09-09-87		113.189.296
96	5° TRANS.		Flavio Alejandro Naciff Catalán	0,50		0,50		6.976.680	362.300	A	1907	09-09-87		113.205.064
97	5° TRANS.		Jean Pierre Naciff Catalán	0,50		0,50		6.976.680	362.300	A	1907	09-09-87		113.220.832
98	5° TRANS.		Compañía Contractual Minera Candelaria	4,17		4,17		6.979.143	359.878	A	1907	09-09-87		113.352.337
99	5° TRANS.		AGR Los Girasoles LTDA	6,70		6,70		6.979.143	359.878	A	1907	09-09-87		113.563.628
100	5° TRANS.		Compañía Contractual Minera Candelaria	6,70		6,70		6.979.143	359.878	A	1907	09-09-87		113.774.919
101	5° TRANS.		Alberto Y Jaime Pesenti Oviedo	6,34		6,34		6.979.143	359.878	A	1907	09-09-87		113.974.858
102	5° TRANS.		Phelps Dodge Mining Service Inc.	6,70		6,70		6.979.143	359.878	A	1907	09-09-87		114.186.149
103	5° TRANS.		María Inés Catalano Gómez	15,00		15,00		6.979.550	358.940	A	1907	09-09-87		114.659.189
104	5° TRANS.		Phelps Dodge Mining Service Inc.	6,70		6,70		6.979.143	359.878	A	1907	09-09-87		114.870.480
105	5° TRANS.		Phelps Dodge Mining Service Inc.	6,70		6,70		6.979.143	359.878	A	1907	09-09-87		115.081.771
106	5° TRANS.		Juan Adrián Benavides Vargas	5,00		5,00		6.979.550	358.940	A	1907	09-09-87		115.239.451
107	5° TRANS.		Agroinificadora Sol Naciente S.A.	15,00		15,00		6.979.550	358.940	A	1907	09-09-87		115.712.491
108	5° TRANS.		Agroinificadora Sol Naciente S.A.	15,00		15,00		6.979.550	358.940	A	1907	09-09-87		116.185.531
109	5° TRANS.		SOC AGR V y C LTDA	10,00		10,00		6.977.850	361.450	A	1907	09-09-87		116.500.891
110	5° TRANS.		SOC AGR V y C LTDA	10,00		10,00		6.977.850	361.450	A	1907	09-09-87		116.816.251
111	5° TRANS.		Propietario Parcela 41	10,00		10,00		6.977.850	361.450	A	1907	09-09-87		117.131.611

SECTOR 5, COIAPÓ - PIEDRA COLGADA														
Nº	Expediente	Fecha Ingreso	Peticionario	Caudal Solicitado (l/s)	Volumen Total Anual Solicitado (m³)	Caudal Otorgado (l/s)	Volumen Total Anual Otorgado (m³)	UTM Norte (m)	UTM Este (m)	Sit. Actual	Nº Res.	Fecha Resolución	Ley Nº 20.017	Volumen Total Anual Acumulado (m³)
112	5º TRANS.		Compañía Contractual Minera Candelaria	5,00		5,00		6.977.850	361.450	A	1907	09-09-87		117.289.291
113	5º TRANS.		Iván Manuel Rodríguez Godoy	5,00		5,00		6.977.850	361.450	A	1907	09-09-87		117.446.971
114	5º TRANS.		Compañía Contractual Minera Candelaria	10,00		10,00		6.977.850	361.450	A	1907	09-09-87		117.762.331
115	5º TRANS.		Propietario Parcela 44	10,00		10,00		6.977.850	361.450	A	1907	09-09-87		118.077.691
116	5º TRANS.		Julio César Morales Neira	10,00		10,00		6.977.850	361.450	A	1907	09-09-87		118.393.051
117	ND-0302-578	03-04-01	MARCELO DEPETRIS DEFLORIAN	10,00		1,00		6.980.834	352.680	A(prov)	1	11-03-03		118.424.587
118	ND-0302-587	04-04-01	WILLIAMS GONZALEZ BOSOM	6,00		6,00		6.981.116	355.022	A(prov)	41	10-12-02		118.613.803
119	ND-0302-591	04-04-01	JOAQUIN OLATE FREDES	20,00		5,00		6.979.547	352.695	A(prov)	25	18-11-02		118.771.483
120	ND-0302-579	04-04-01	VILMA ELIANA ROJAS ALFARO	5,00		1,60		6.979.200	352.324	A(prov)	5	22-08-02		118.821.941
121	ND-0302-598	04-04-01	DOMINGA INES SUAREZ SALAZAR	12,00		3,00		6.979.435	352.405	A(prov)	26	18-11-02		118.916.549
122	ND-0302-625	24-05-01	DOMINGA SAN ESTEBAN LTDA.	85,00		10,00		6.978.549	352.657	A(prov)	18	24-03-03		119.231.909
123	ND-0302-637	07-06-01	SOCIEDAD AGRICOLA DEL NORTE S.A.	50,00		10,00		6.980.721	355.063	A(prov)	36	18-11-02		119.547.269
124	ND-0302-654	09-07-01	ARIO HUMBERTO LAFERTTE VIDELA	2,00		2,00		6.979.356	352.617	A(prov)	40	18-11-02		119.610.341
125	ND-0302-658	24-07-01	OSCAR IVAN AGUIRRE ERAZO	25,00		10,00		6.978.658	353.887	A(prov)	20	08-09-03		119.925.701
126	ND-0302-665	16-08-01	CAPEL LTDA.	10,00		10,00		6.979.991	354.657	A(prov)	12	11-03-03		120.241.061
127	ND-0302-681	25-10-01	FERNANDO CARDENAS CONTRERAS	15,00		5,40		6.979.120	353.649	A(prov)	27	08-09-03		120.411.355

SECTOR 6. PIEDRA COLGADA - ANGOSTURA														
Nº	Expediente	Fecha Ingreso	Peticionario	Caudal Solicitado (l/s)	Volumen Total Anual Solicitado (m³)	Caudal Otorgado (l/s)	Volumen Total Anual Otorgado (m³)	UTM Norte (m)	UTM Este (m)	Sit. Actual	Nº Res.	Fecha Resolución	Ley Nº 20.017	Volumen Total Anual Acumulado (m³)
1	UA-0302-11	03-08-64	MARIA TERESA ECHEGARAY AGUIRRE Y OTROS	70,00		47,40	6.977.130	350.240	A	500	04-09-95		1.494.806	
2	UA-0302-805790		MARIA PROHENS ARIAS			29,30	6.975.620	345.270	A	277	04-10-78		2.418.806	
3	UA-0302-805795		C.O.R.A.(RESERVA FUNDO SAN PEDRO)			70,00			A	240	10-08-78		4.626.326	
4	UA-0302-805798		MARIA PROHENS ARIAS			90,00			A	240	10-08-78		7.464.566	
5	UA-0302-805821		MARIA PROHENS ARIAS			38,09	6.975.320	345.400	A	70	13-03-80		8.665.766	
6	UA-0302-809179		CIA AGR Y GANADERA HORNITO S.A.	80,00		80,00	6.977.400	347.750	A	363	25-03-65		11.188.646	
7	UA-0302-809245		ALEJANDRO NOEMI HUERTA			68,09	6.978.123	351.416	A	16	17-01-69		13.335.966	
8	UA-0302-809179		CIA AGR Y GANADERA HORNITO S.A.	80,00		80,00	6.977.360	348.800	A	363	25-03-65		15.858.846	
9	NR-0302-43	04-11-96	MANUEL EDUARDO JORQUERA GRENET	120,00		120,00			A	32	22-01-97		19.643.166	
10	NR-0302-44	04-11-96	MANUEL EDUARDO JORQUERA GRENET	80,00		80,00			A	4	05-01-98		22.166.046	
11	NR-0302-92	09-10-03	ELISEO ALFREDO GROSSI GUAITA	45,00		45,00	6.973.181	340.060	A	219	23-04-04		23.585.166	
12	NR-0302-92	09-10-03	ELISEO ALFREDO GROSSI GUAITA	60,00		60,00	6.973.262	340.030	A	219	23-04-04		25.477.326	
13	ND-0302-843	28-07-05	PABLO ANTONIO DIAZ SANGUINO	2,00		2,00	6.977.619	351.028	A	1	29-05-06	4º T	25.540.398	
14	ND-0302-844	29-07-05	OSVALDO EDUARDO ROJOS PIFFAUT	2,00		2,00	6.977.327	350.864	A	2	29-05-06	4º T	25.603.470	
15	ND-0302-851	12-08-05	JOSE DOMINGO ALUCEMA LOPEZ	2,00		2,00			A	5	29-05-06	4º T	25.666.542	
16	ND-0302-868	13-09-05	HERBERT PAUL COSTE ESCOLA	2,00		2,00	6.976.168	347.568	A	6	29-05-06	4º T	25.729.614	
17	ND-0302-931	08-11-05	GONZALO RODRIGO GAZU CERVIÑO RADOVIC	2,00		2,00	6.975.253	341.791	A	9	29-05-06	4º T	25.792.686	
18	ND-0302-950	08-10-83	CAMILA AGUIRRE VDA DE ECHEGARAY	70,00		70,00	6.973.800	330.170	A	85	06-03-84		28.000.206	
19	ND-0302-1043	19-08-85	SOC. AGRIC. V Y C LTDA.	100,00		80,00	6.974.300	343.800	A	197	30-04-87		30.523.086	
20	ND-0302-1043	19-08-85	SOC. AGRIC. V Y C LTDA.	100,00		30,00	6.973.800	330.170	A	197	30-04-87		31.469.166	
21	ND-0302-1043	19-08-85	SOC. AGRIC. V Y C LTDA.	100,00		15,00	6.974.590	344.460	A	197	30-04-87		31.942.206	
22	ND-0302-9	03-03-87	DELCEY PIAZZOLI CABRERA	100,00		100,00	6.975.400	343.570	A	50	21-02-89		35.095.806	
23	ND-0302-154	07-08-89	JUAN JOSE DIEGUEZ MANFREDINI	80,00		80,00	6.977.570	352.450	A	288	10-04-90		37.618.686	
24	ND-0302-275	02-10-91	JAIME MORENO PROHENS	90,00		75,00	6.977.360	348.800	A	286	29-07-92		39.983.886	
25	ND-0302-293	15-05-92	FRANCISCO HAWAS ECHIBURU	90,00		54,00	6.976.764	348.154	A	462	10-07-97		41.686.830	
26	ND-0302-293	15-05-92	FRANCISCO HAWAS ECHIBURU	90,00		72,00	6.976.862	348.876	A	462	10-07-97		43.957.422	
27	ND-0302-311	03-12-92	GONZALO MORENO PROHENS	100,00		72,00	6.976.317	344.790	A	608	27-12-94		46.228.014	
28	ND-0302-312	28-12-92	LUIS ALEJANDRO YAÑEZ GARCIA	30,00		10,80	6.976.958	348.682	A	625	02-09-96		46.568.603	
29	ND-0302-329	24-06-93	GONZALO MORENO PROHENS	90,00		90,00	6.976.475	345.220	A	416	24-06-96		49.406.843	
30	ND-0302-336	28-06-93	SERGIO RUIZ-TAGLE HUMERES	90,00		50,00	6.976.850	346.200	A	268	18-05-00		50.983.643	
31	ND-0302-574	29-03-01	JULIO CESAR MORALES NEYRA	90,00		10,00	6.975.757	346.585	A(prov)	2	22-08-02		51.299.003	
32	ND-0302-577	03-04-01	OSCAR EDUARDO CABRERA CORTES	10,00		4,00	6.969.502	336.719	A(prov)	4	22-08-02		51.425.147	
33	ND-0302-581	04-04-01	GUILLERMO DEL CARMEN CASTILLO LUNA	10,00		2,80	6.976.157	348.779	A(prov)	6	22-08-02		51.513.448	
34	ND-0302-582	04-04-01	LUIS FERNANDO COLLARTE RODRIGUEZ	15,00		3,80	6.972.126	336.291	A(prov)	7	22-08-02		51.633.285	
35	ND-0302-584	04-04-01	GUILLERMO DAVIU ESCOLA	25,00		10,00	6.975.866	347.345	A(prov)	2	11-03-03		51.948.645	
36	ND-0302-585	04-04-01	JUAN ADOLFO DIAZ CAMPILAY	10,00		3,50	6.976.067	349.912	A(prov)	8	22-08-02		52.059.021	
37	ND-0302-586	04-04-01	NATIMAN JESUS FLORES DIAZ	15,00		10,00	6.975.849	347.126	A(prov)	9	22-08-02		52.374.381	

SECTOR 6. PIEDRA COLGADA - ANGOSTURA														
Nº	Expediente	Fecha Ingreso	Peticionario	Caudal Solicitado (l/s)	Volumen Total Solicitado (m³)	Caudal Otorgado (l/s)	Volumen Total Otorgado (m³)	UTM Norte (m)	UTM Este (m)	Sit. Actual	Nº Res.	Fecha Resolución	Ley Nº 20.017	Volumen Total Anual Acumulado (m³)
38	ND-0302-589	04-04-01	NELSO ENRIQUE MONARDEZ ARREDONDO	5,00		5,00		6.976.158	348.569	A(prov)	23	18-11-02		52.532.061
39	ND-0302-592	04-04-01	OSCAR RODOLFO EDUARDO ORELLANA TORO	15,00		4,00		6.976.618	348.893	A(prov)	10	22-08-02		52.658.205
40	ND-0302-594	04-04-01	ARNALDO OMAR PIZARRO ALVAREZ	5,00		5,00		6.976.018	348.689	A(prov)	12	22-08-02		52.815.885
41	ND-0302-596	04-04-01	VERONICA DEL CARMEN RIVERA GUERRA	5,00		3,50		6.976.586	348.228	A(prov)	13	22-08-02		52.926.261
42	ND-0302-597	04-04-01	SERGIO RUBILAR LUFFI	5,00		3,00		6.976.706	348.711	A(prov)	14	22-08-02		53.020.869
43	ND-0302-599	04-04-01	JOSE MANUEL VALLEJO GODOY	20,00		3,90		6.974.644	339.727	A(prov)	27	18-11-02		53.143.859
44	ND-0302-600	04-04-01	RAFAEL VICTOR DAVIU ESCOLA Y OTROS	15,00		8,00		6.976.296	347.701	A(prov)	28	18-11-02		53.396.147
45	ND-0302-601	04-04-01	CESAR DEL ROSARIO VALDIVIA JERALDO	20,00		4,00		6.975.966	347.589	A(prov)	29	28-11-03		53.522.291
46	ND-0302-602	04-04-01	CRISTIAN SEPULVEDA VILLAGRAN Y OTR	10,00		4,00		6.976.229	348.494	A(prov)	29	18-11-02		53.648.435
47	ND-0302-603	04-04-01	JORGE JAVIER VALDIVIA JERALDO	20,00		5,00		6.976.013	347.193	A(prov)	30	28-11-03		53.806.115
48	ND-0302-606	04-04-01	BRUNO LUIGI COMINETTI PALINI	18,00		18,00		6.974.962	323.448	A(prov)	16	30-08-02		54.373.763
49	ND-0302-607	04-04-01	SOC. MEDICA Y COMERCIAL LA PIRAMIDE LTDA.	20,00		4,83		6.977.759	350.832	A(prov)	30	18-11-02		54.526.082
50	ND-0302-608	04-04-01	SOCIEDAD MEDICA Y COMERCIAL MEDANES LTDA.	20,00		8,30		6.977.500	350.524	A(prov)	17	30-08-02		54.787.831
51	ND-0302-609	04-04-01	OSVALDO EDDIE CARVAJAL GALLARDO	6,00		5,40		6.977.102	348.988	A(prov)	18	30-08-02		54.958.125
52	ND-0302-606	04-04-01	BRUNO LUIGI COMINETTI PALINI	29,00		29,00		6.975.118	324.279	A(prov)	16	30-08-02		55.872.669
53	ND-0302-606	04-04-01	BRUNO LUIGI COMINETTI PALINI	17,00		17,00		6.975.446	324.288	A(prov)	16	30-08-02		56.408.781
54	ND-0302-611	10-04-01	FERNANDO ENRIQUE PIZARRO JARA	12,00		5,50		6.979.195	346.652	A(prov)	31	18-11-02		56.582.229
55	ND-0302-613	16-04-01	CLAUDIO ALEJANDRO CONSTANZO OVIEDO	20,00		5,50		6.977.273	350.649	A(prov)	19	30-08-02		56.755.677
56	ND-0302-614	17-04-01	JULIO ERNESTO SANTANDER NOEMI	60,00		10,00		6.976.911	348.703	A(prov)	20	30-08-02		57.071.037
57	ND-0302-617	23-04-01	HUMBERTO RICARDO PRADO MORALES	5,00		2,00		6.976.656	348.204	A(prov)	5	11-03-03		57.134.109
58	ND-0302-631	28-05-01	ALIRO TORRES QUEIROLO Y OTROS	15,00		5,00		6.976.714	349.206	A(prov)	7	11-03-03		57.291.789
59	ND-0302-635	29-05-01	MANUEL EDUARDO JORQUERA GRENET	100,00		10,00		6.978.061	350.148	A(prov)	8	11-03-03		57.607.149
60	ND-0302-635	29-05-01	MANUEL EDUARDO JORQUERA GRENET	100,00		10,00		6.978.493	350.023	A(prov)	8	11-03-03		57.922.509
61	ND-0302-636	05-06-01	ALBA DEL CARMEN PIZARRO IRELAND	5,00		3,00		6.977.936	351.950	A(prov)	35	18-11-02		58.017.117
62	ND-0302-638	08-06-01	JUAN RAMON OMON PINTO	7,00		2,80		6.976.361	348.634	A(prov)	9	11-03-03		58.105.418
63	ND-0302-639	08-06-01	MARIO ERIQUE ROBLES	20,00		6,80		6.976.111	347.745	A(prov)	10	11-03-03		58.313.556
64	ND-0302-640	08-06-01	HERNAN ABRAHAM CARVAJAL GALLARDO	10,00		5,60		6.977.280	348.945	A(prov)	37	18-11-02		58.490.157
65	ND-0302-641	08-06-01	GUILLERMINA DEL CARM VERASAY FUENTES	10,00		4,00		6.974.683	339.892	A(prov)	38	18-11-02		58.616.301
66	ND-0302-650	29-06-01	MARIANA REGINA MAYORGA MARCOS	20,00		5,00		6.977.334	349.615	A(prov)	39	18-11-02		58.773.981
67	ND-0302-655	13-07-01	NANCY ELIANA CORREA PIZARRO	20,00		2,00		6.977.827	349.937	A(prov)	11	11-03-03		58.837.053
68	ND-0302-657	24-07-01	JUAN ANIBAL DIAZ DIAZ	10,00		2,50		6.977.367	348.711	A(prov)	17	11-03-03		58.915.893
69	ND-0302-669	28-08-01	MARIA EUGENIA CUBILLO ESPINOZA	45,00		10,00		6.978.395	351.405	A(prov)	13	11-03-03		59.231.253
70	ND-0302-670	29-08-01	SOCIEDAD ARAVENA NOEMI Y CIA. LTDA.	20,00		7,00		6.977.599	350.957	A(prov)	14	11-03-03		59.452.005
71	ND-0302-671	30-08-01	LILIANA DE LOURDES BORDOLI BOWEN	10,00		8,00		6.977.740	351.233	A(prov)	15	11-03-03		59.704.293
72	ND-0302-672	30-08-01	WOLFGANG ALFRED HELMUT GRIEM	10,00		5,00		6.977.754	351.472	A(prov)	16	11-03-03		59.861.973
73	ND-0302-675	07-09-01	ARAYA HERMANOS LTDA.	90,00		10,00		6.977.709	349.148	A(prov)	1	15-01-04		60.177.333
74	ND-0302-683	02-11-01	SOCIEDAD AGRICOLA V Y C	53,00		10,00		6.976.405	345.800	A(prov)	3	06-05-04		60.492.693

SECTOR 6, PIEDRA COLGADA - ANGOSTURA

N°	Expediente	Fecha Ingreso	Peticionario	Caudal Solicitado (l/s)	Volumen Total Anual Solicitado (m³)	Caudal Otorgado (l/s)	Volumen Total Anual Otorgado (m³)	UTM Norte (m)	UTM Este (m)	Sit. Actual	N° Res.	Fecha Resolución	Ley N°	Volumen Total Anual Acumulado (m³)
75	ND-0302-684	02-11-01	SOCIEDAD AGRICOLA V Y C	80,00		19,37		6.974.935	340.645	A(prov)	4	06-05-04	20.017	61.103.546